



## Sikap Hati-Hati Investor Berlanjut, Rupiah Kembali Catat All-Time Low

### Global

Harga minyak melonjak seiring meningkatnya ketegangan antara AS dan Iran terkait Selat Hormuz, yang memicu volatilitas di pasar saham Amerika Serikat. Indeks S&P 500 turun tipis 0,04% dan Dow Jones melemah 0,57%, sementara Nasdaq 100 justru naik 0,58%. The Fed memutuskan untuk tahan suku bunga di rentang 3,50–3,75%, namun mengindikasikan perbedaan pandangan yang makin besar terkait arah kebijakan, sehingga mendorong imbal hasil US Treasury tenor 10 tahun naik 8 bps ke 4,43%. Ketua The Fed Jerome Powell menyatakan semakin banyak pejabat yang mendukung pernyataan yang bernada lebih netral, menandakan sikap kebijakan yang cenderung lebih *hawkish*. Di Asia, pasar saham bergerak bervariasi. Indeks MSCI Asia Pacific naik tipis 0,04%, CSI 300 China menguat sebesar 1,10% dan Hang Seng Hong Kong melesat 1,68%, sementara pasar Jepang tutup karena hari libur. Tanpa kemajuan konkret dalam upaya perdamaian AS–Iran, perhatian investor kini tertuju pada ketahanan pertumbuhan ekonomi global di tengah lonjakan harga minyak terbaru.

### Domestik

Rupiah terdepresiasi 0,48% ke Rp17.326 per dolar AS, mencatatkan level terlemah sepanjang masa, seiring berlanjutnya arus keluar investor asing, penguatan dolar AS, serta meningkatnya kekhawatiran inflasi global akibat kenaikan harga energi. Di pasar saham, IHSG justru menguat 0,41% ke level 7.101,23, ditopang penguatan saham berkapitalisasi besar, dengan LQ45 naik 0,27% dan IDX80 menguat 0,34%. Secara sektoral, *industrials* memimpin penguatan. Meski demikian, arus keluar dana asing berlanjut, dengan penjualan bersih mencapai IDR 1,19 triliun di pasar saham. Pasar obligasi tertekan, tercermin dari penurunan indeks obligasi sebesar 0,33% dan kenaikan imbal hasil SBN tenor 10 tahun sebesar 10 bps ke 6,90%, mencerminkan meningkatnya premi risiko di tengah volatilitas global.

### Disclaimer

Investasi melalui reksa dana mengandung risiko. Sebelum memutuskan berinvestasi, calon investor wajib membaca dan memahami prospektus. Kinerja masa lalu tidak menjamin/mencerminkan indikasi kinerja di masa yang akan datang. Otoritas Jasa Keuangan tidak memberikan pernyataan menyetujui atau tidak menyetujui efek ini, tidak juga menyatakan kebenaran atau kecukupan isiprospektus reksa dana ini. Setiap pernyataan yang bertentangan dengan hal-hal tersebut adalah perbuatan yang melanggar hukum. Reksa dana merupakan produk Pasar Modal dan bukan produk yang diterbitkan oleh Agen Penjual/Perbankan. Agen Penjual Efek Reksa Dana tidak bertanggung jawab atas tuntutan dan risiko pengelolaan portofolio reksa dana yang dilakukan oleh Manajer Investasi. Ringkasan informasi produk ini tidak menggantikan Prospektus Reksa Dana dan disiapkan oleh PT Eastspring Investments Indonesia hanya untuk kebutuhan informasi dan bukan merupakan suatu bentuk penawaran untuk membeli atau permintaan untuk menjual. Seluruh informasi yang terkandung pada dokumen ini disajikan dengan benar. Apabila perlu, investor disarankan untuk meminta pendapat profesional sebelum mengambil keputusan berinvestasi. Kinerja masa lalu tidak serta merta menjadi petunjuk untuk kinerja di masa mendatang, dan bukan juga merupakan perkiraan yang dibuat untuk memberikan indikasi mengenai kinerja atau kecenderungannya di masa mendatang. PT Eastspring Investments Indonesia selaku Manajer Investasi terdaftar dan diawasi oleh OJK. PT Eastspring Investments Indonesia dan korporasi terkait dan terafiliasinya beserta direktur dan pejabatnya masing-masing dapat memiliki atau mungkin mengambil posisi pada Efek-Efek yang disebutkan dalam dokumen ini dan juga dapat melakukan atau berupaya untuk melakukan layanan perantara dan investasi lainnya untuk perusahaan yang Efeknya disebutkan dalam dokumen ini. Dokumen ini tidak boleh digunakan setelah 3 bulan. Eastspring Investments Indonesia sepenuhnya dimiliki dan merupakan anak perusahaan Prudential, plc., UK dan tidak berafiliasi dengan Prudential Financial Inc., yang beroperasi terutama di AS, atau Prudential Assurance Limited, anak perusahaan M&G UK.

Parameter Utama	Terakhir	Perubahan (%)			
		1D	1M	YTD	1Y
JCI Index	7.101,23	0,41	0,06	-17,88	5,22
LQ45 Index	684,14	0,27	-4,84	-19,19	-9,65
IDX80 Index	107,34	0,34	-2,46	-19,03	-2,82
Jakarta Islamic Index	470,94	-0,15	-0,20	-18,59	4,51
IDX ESG Leaders Index	126,10	0,42	-4,42	-16,47	-11,93
Indeks Obligasi Pemerintah IBPA INDOBeX	426,08	-0,33	0,86	-1,08	7,69
Dow Jones Islamic Market Greater China Index	3.685,44	1,01	11,98	15,37	44,15
Dow Jones Islamic Market Asia Pacific Index	3.322,25	0,01	14,64	19,73	51,05
Oil (USD/bbl)	118,03	6,08	4,85	93,97	83,70
Gold (USD/OZ)	4.561,50	-0,65	1,54	5,08	36,83
DXY Index	98,96	0,33	-1,19	0,65	-0,28
USD/IDR	17.326,00	-0,48	-2,04	-3,31	-3,37

Imbal Hasil Obligasi	Terakhir (%)	Perubahan (bps)			
		1D	1M	YTD	1Y
IDR 5Y Govt Bond Yield	6,79	15	19	123	19
IDR 10Y Govt Bond Yield	6,90	10	4	81	1
USD 5Y Govt Bond Yield	4,66	1	-39	17	-9
USD 10Y Govt Bond Yield	5,23	-1	-29	35	8
10Y UST Yield	4,43	8	0	26	26

### Kalender Ekonomi Pekan Ini

Tanggal Rilis	Informasi	Proyeksi	Terakhir
30-Apr	AS - FOMC Rate Decision Upper Bound (Apr)	3,75%	3,75%
30-Apr	AS - FOMC Rate Decision Lower Bound (Apr)	3,50%	3,50%
30-Apr	AS - Core PCE Price Index YoY (Mar)	3,20%	3,00%
30-Apr	CN - Manufacturing PMI (Apr)	50,1	50,4
30-Apr	CN - Non-manufacturing PMI (Apr)	49,9	50,1

Produk Reksa Dana	NAB Terakhir	Perubahan (%)			
		1D	1M	YTD	1Y
<b>Saham</b>					
Eastspring Investments Alpha Navigator Kelas A	1.347,08	0,53	0,10	-10,00	-3,39
Eastspring Investments Value Discovery Kelas A	1.147,68	0,53	-1,41	-12,92	1,27
Eastspring IDX ESG Leaders Plus	772,84	0,48	-2,93	-15,54	-13,52
Eastspring Syariah Greater China Equity USD Kelas A*	0,87	-0,37	13,11	16,74	51,78
Eastspring Syariah Equity Islamic Asia Pacific USD Kelas A*	1,92	-0,52	14,06	18,71	118,59
<b>Obligasi dan Sukuk</b>					
Eastspring Investments IDR High Grade Kelas A	1.608,86	-0,50	0,46	-2,80	4,26
Eastspring Investments Yield Discovery Kelas A	1.610,53	-0,37	0,02	-1,84	4,34
Eastspring IDR Fixed Income Fund Kelas A	1.850,30	-0,38	0,68	-2,04	4,85
Eastspring Syariah Fixed Income Amanah Kelas A	1.585,47	-0,18	0,24	-0,89	5,60
Eastspring Syariah Fixed Income USD Kelas A	0,96	0,00	1,01	0,25	2,22
<b>Campuran</b>					
Eastspring Syariah Mixed Asset Kelas A	1.049,08	-0,12	0,45	0,14	N/A
Eastspring Syariah Income Global Mixed Asset USD Kelas A*	0,99	-0,54	7,33	1,49	N/A
<b>Pasar Uang</b>					
Eastspring Investments Cash Reserve Kelas A	1.759,99	0,01	0,26	0,95	3,41
Eastspring Syariah Money Market Khazanah Kelas A	1.214,24	0,01	0,30	0,93	3,08





\*Data per penutupan 28 April 2026  
Sumber: Bloomberg

### PT Eastspring Investments Indonesia

Prudential Tower Lantai 23  
Jl. Jendral Sudirman Kav. 79  
Jakarta 12910

Telepon : (+6221) 2924 5555  
Fax : (+6221) 2924 5566  
Email : [idlist.clientservices.id@eastspring.com](mailto:idlist.clientservices.id@eastspring.com)  
[eastspring.com/id](http://eastspring.com/id)

### Social Media

 Eastspring Investments Indonesia  
 @eastspringid  
 Eastspring Investments  
 @EastspringID