



Optimisme Saham Berbasis AI Kembali Dorong Selera Risiko Investor Global

Global

Pasar saham Amerika Serikat bergerak bervariasi pada Kamis waktu setempat, dengan indeks S&P 500 turun tipis 0,01% setelah sempat menguat di awal sesi, sementara Nasdaq 100 naik 0,75% didorong reli saham teknologi dan semikonduktor. Sentimen positif datang dari hasil kinerja Micron Technology yang melampaui ekspektasi pasar, memperkuat keyakinan bahwa permintaan terhadap infrastruktur kecerdasan buatan masih kuat. Di sisi ekonomi, belanja konsumen AS meningkat 0,7% MoM pada Mei (vs. April: 0,4%), sementara inflasi PCE inti naik 3,4% YoY, sesuai ekspektasi pasar. Data ketenagakerjaan yang tetap solid serta indikator ekonomi yang lebih baik dari perkiraan membuat pelaku pasar mengurangi ekspektasi kenaikan suku bunga The Fed tahun ini, sehingga imbal hasil US Treasury tenor 10 tahun stabil di level 4,39%. Di Asia, pasar saham menguat seiring meningkatnya optimisme terhadap sektor AI dan semikonduktor. Indeks MSCI Asia Pacific naik 1,45%, dipimpin oleh Kospi Korea Selatan yang melonjak 5,42% dan Nikkei Jepang yang melesat 4,61%. Sentimen turut didukung oleh rencana saham SK Hynix Korea Selatan dan Kioxia Jepang untuk melakukan pencatatan saham di bursa AS, yang menegaskan peran penting produsen chip Asia dalam rantai pasok AI global.

Domestik

Pasar saham domestik menguat pada perdagangan Kamis setelah terkoreksi pada hari sebelumnya akibat kekhawatiran investor pasca pengumuman MSCI. IHSG ditutup naik 1,96% ke level 5.999,04, dengan seluruh sektor berada di zona hijau. Penguatan juga terlihat pada saham berkapitalisasi besar, tercermin dari LQ45 yang naik 1,66% dan IDX80 yang menguat 1,82%. Meski demikian, investor asing masih mencatatkan penjualan bersih sebesar IDR 298,77 miliar di pasar saham. Di pasar valuta asing, Rupiah menguat tipis 0,05% ke Rp17.943 per dolar AS. Sementara itu, pasar obligasi turut membaik, dengan imbal hasil SBN tenor 10 tahun turun 4 bps ke 7,18% dan indeks obligasi naik tipis 0,04%.

Parameter Utama

	Terakhir	Perubahan (%)			
		1D	1M	YTD	1Y
JCI Index	5.999,04	1,96	-3,34	-30,62	-12,19
LQ45 Index	587,75	1,66	-6,89	-30,57	-22,69
IDX80 Index	88,16	1,82	-7,04	-33,49	-20,66
Jakarta Islamic Index	351,38	1,68	-8,98	-39,26	-26,72
IDX ESG Leaders Index	106,28	1,62	-6,31	-29,60	-21,64
Indeks Obligasi Pemerintah IBPA INDOBeX	418,35	0,04	-2,05	-2,87	3,67
Dow Jones Islamic Market Greater China Index	3.695,81	-0,51	-5,13	15,70	30,24
Dow Jones Islamic Market Asia Pacific Index	3.747,31	2,02	3,99	35,04	55,47
Oil (USD/bbl)	75,26	2,06	-21,72	23,68	11,20
Gold (USD/OZ)	4.030,50	1,01	-10,89	-7,15	21,14
DXY Index	101,43	-0,18	2,21	3,16	3,84
USD/IDR	17.943,00	0,05	-1,12	-6,99	-10,08

Imbal Hasil Obligasi

	Terakhir (%)	Perubahan (bps)			
		1D	1M	YTD	1Y
IDR 5Y Govt Bond Yield	7,21	-2	55	164	88
IDR 10Y Govt Bond Yield	7,18	-4	50	110	50
USD 5Y Govt Bond Yield	4,91	-5	-1	42	48
USD 10Y Govt Bond Yield	5,41	-7	-7	53	23
10Y UST Yield	4,39	0	-17	23	10

Kalender Ekonomi Pekan Ini

Tanggal Rilis	Informasi	Proyeksi	Terakhir
25-Jun	AS - Core PCE Price Index YoY (May)	3,4%	3,3%
25-Jun	AS - Initial Jobless Claims (20 Jun)	225k	226k
26-Jun	AS - U.of Mich. Sentiment (Jun)	50,0	48,9

Produk Reksa Dana

Saham	NAB Terakhir	Perubahan (%)			
		1D	1M	YTD	1Y
Eastspring Investments Alpha Navigator Kelas A	1.154,45	1,44	-5,56	-22,87	-16,33
Eastspring Investments Value Discovery Kelas A	955,80	1,66	-6,00	-27,48	-14,23
Eastspring IDX ESG Leaders Plus	660,37	1,51	-5,27	-27,83	-23,70
Eastspring Syariah Greater China Equity USD Kelas A*	0,92	-0,36	1,32	22,52	42,79
Eastspring Syariah Equity Islamic Asia Pacific USD Kelas A*	2,18	0,64	4,35	34,73	101,15

Obligasi dan Sukuk

Eastspring Investments IDR High Grade Kelas A	1.570,19	0,13	-1,94	-4,15	0,73
Eastspring Investments Yield Discovery Kelas A	1.586,64	0,05	-0,80	-2,41	2,22
Eastspring IDR Fixed Income Fund Kelas A	1.822,36	0,08	-1,78	-3,52	1,59
Eastspring Syariah Fixed Income Amanah Kelas A	1.551,16	-0,02	-1,96	-3,04	2,26
Eastspring Syariah Fixed Income USD Kelas A	0,95	0,08	0,33	0,34	1,39

Campuran

Eastspring Syariah Mixed Asset Kelas A	1.018,64	0,01	-1,74	-2,76	N/A
Eastspring Syariah Income Global Mixed Asset USD Kelas A*	0,99	0,08	-0,98	2,11	N/A

Pasar Uang

Eastspring Investments Cash Reserve Kelas A	1.766,19	0,02	0,19	1,31	3,14
Eastspring Syariah Money Market Khazanah Kelas A	1.219,53	0,01	0,25	1,37	2,93

*Data per penutupan 24 Juni 2026
Sumber: Bloomberg

Disclaimer



Investasi melalui reksa dana mengandung risiko. Sebelum memutuskan berinvestasi, calon investor wajib membaca dan memahami prospektus. Kinerja masa lalu tidak menjamin/mencerminkan indikasi kinerja di masa yang akan datang. Otoritas Jasa Keuangan tidak memberikan pernyataan menyetujui atau tidak menyetujui efek ini, tidak juga menyatakan kebenaran atau kecukupan isiprospektus reksa dana ini. Setiap pernyataan yang bertentangan dengan hal-hal tersebut adalah perbuatan yang melanggar hukum. Reksa dana merupakan produk Pasar Modal dan bukan produk yang diterbitkan oleh Agen Penjual/Perbankan. Agen Penjual Efek Reksa Dana tidak bertanggung jawab atas tuntutan dan risiko pengelolaan portofolio reksa dana yang dilakukan oleh Manajer Investasi. Ringkasan informasi produk ini tidak menggantikan Prospektus Reksa Dana dan disiapkan oleh PT Eastspring Investments Indonesia hanya untuk kebutuhan informasi dan bukan merupakan suatu bentuk penawaran untuk membeli atau permintaan untuk menjual. Seluruh informasi yang terkandung pada dokumen ini disajikan dengan benar. Apabila perlu, investor disarankan untuk meminta pendapat profesional sebelum mengambil keputusan berinvestasi. Kinerja masa lalu tidak serta merta menjadi petunjuk untuk kinerja di masa mendatang, dan bukan juga merupakan perkiraan yang dibuat untuk memberikan indikasi mengenai kinerja atau kecenderungannya di masa mendatang. PT Eastspring Investments Indonesia selaku Manajer Investasi terdaftar dan diawasi oleh OJK. PT Eastspring Investments Indonesia dan korporasi terkait dan terafiliasinya beserta direktur dan pejabatnya masing-masing dapat memiliki atau mungkin mengambil posisi pada Efek-Efek yang disebutkan dalam dokumen ini dan juga dapat melakukan atau berupaya untuk melakukan layanan perantara dan investasi lainnya untuk perusahaan yang Efeknya disebutkan dalam dokumen ini. Dokumen ini tidak boleh digunakan setelah 3 bulan. Eastspring Investments Indonesia sepenuhnya dimiliki dan merupakan anak perusahaan Prudential, plc., UK dan tidak berafiliasi dengan Prudential Financial Inc., yang beroperasi terutama di AS, atau Prudential Assurance Limited, anak perusahaan M&G UK.



PT Eastspring Investments Indonesia

Prudential Tower Lantai 23
Jl. Jendral Sudirman Kav. 79
Jakarta 12910

Telepon : (+6221) 2924 5555
Fax : (+6221) 2924 5566
Email : idlist.clientservices.id@eastspring.com
eastspring.com/id

Social Media

 Eastspring Investments Indonesia
 Eastspring Investments

 @eastspringid
 @EastspringID