



Optimisme Kesepakatan Damai AS-Iran Mendorong Penguatan Pasar Saham Global

Global

Pasar saham Amerika Serikat ditutup menguat, didorong penurunan imbal hasil obligasi dan harga minyak seiring meningkatnya optimisme terhadap potensi kesepakatan damai di Timur Tengah. Indeks S&P 500 naik 0,17%, Nasdaq 100 menguat 0,20%, sementara Dow Jones Industrial Average naik sebesar 0,55%, mencatatkan level tertinggi baru sejak Februari. Iran menyatakan proposal terbaru dari AS mulai menjembatani kesenjangan antara kedua pihak, meskipun laporan berita bahwa negara itu berencana mempertahankan persediaan uraniumnya masih membayangi prospek kesepakatan damai. Imbal hasil US Treasury tenor 10 tahun turun 2 bps ke level 4,57%. Risalah rapat The Fed bulan April menunjukkan mayoritas pejabat mendukung kemungkinan pengetatan kebijakan moneter jika inflasi tetap tinggi. Sementara itu, aktivitas manufaktur AS meningkat ke 55,3 pada Mei (vs. April: 54,5), tertinggi dalam empat tahun. Pasar saham Asia juga menguat, dipimpin sektor teknologi seiring meredanya ketegangan geopolitik. Indeks MSCI Asia Pacific naik 2,21%, dengan Kospi Korea Selatan melonjak 8,42% setelah Samsung mencapai kesepakatan awal dengan serikat pekerja. Nikkei Jepang naik 3,14%, sementara CSI 300 China melemah 1,39% dan Hang Seng Hong Kong turun 1,03%.

Domestik

Pasar saham Indonesia terus tertekan di tengah meningkatnya kekhawatiran investor terhadap rencana pemerintah untuk memperkuat tata kelola atas ekspor komoditas strategis. IHSG turun tajam 3,54% ke level 6.094,94, mencatat pelemahan selama delapan hari berturut-turut. Indeks LQ45 juga turun 2,26% dan IDX80 terkoreksi 3,15%, sementara investor asing membukukan penjualan bersih sebesar IDR 544,55 miliar. Sentimen pasar terbebani oleh rencana implementasi kebijakan ekspor dengan mekanisme *one door policy* melalui Danantara Sumberdaya Indonesia, yang diperkuat dengan rencana penerbitan peraturan pelaksana oleh Kementerian Perdagangan hari ini. Lembaga pemeringkat seperti S&P Global dan Moody's menilai kebijakan ini berpotensi menekan kinerja ekspor, meningkatkan distorsi pasar, serta menambah risiko terhadap prospek kredit dan sentimen investasi. Di sisi lain, Rupiah melemah 0,07% ke Rp17.667 per dolar AS, mencerminkan bahwa pasar masih mencermati berbagai perkembangan kebijakan serta implikasinya terhadap persepsi risiko domestik. Sementara pasar obligasi menguat terbatas, dengan imbal hasil SBN tenor 5 tahun turun 8 bps ke 6,70% dan tenor 10 tahun turun 6,78% dari 6,82%, didukung langkah intervensi melalui *bond stabilization fund*.

Disclaimer

Investasi melalui reksa dana mengandung risiko. Sebelum memutuskan berinvestasi, calon investor wajib membaca dan memahami prospektus. Kinerja masa lalu tidak menjamin/mencerminkan indikasi kinerja di masa yang akan datang. Otoritas Jasa Keuangan tidak memberikan pernyataan menyetujui atau tidak menyetujui efek ini, tidak juga menyatakan kebenaran atau kecukupan isiprospektus reksa dana ini. Setiap pernyataan yang bertentangan dengan hal-hal tersebut adalah perbuatan yang melanggar hukum. Reksa dana merupakan produk Pasar Modal dan bukan produk yang diterbitkan oleh Agen Penjual/Perbankan. Agen Penjual Efek Reksa Dana tidak bertanggung jawab atas tuntutan dan risiko pengelolaan portofolio reksa dana yang dilakukan oleh Manajer Investasi. Ringkasan informasi produk ini tidak menggantikan Prospektus Reksa Dana dan disiapkan oleh PT Eastspring Investments Indonesia hanya untuk kebutuhan informasi dan bukan merupakan suatu bentuk penawaran untuk membeli atau permintaan untuk menjual. Seluruh informasi yang terkandung pada dokumen ini disajikan dengan benar. Apabila perlu, investor disarankan untuk meminta pendapat profesional sebelum mengambil keputusan berinvestasi. Kinerja masa lalu tidak serta merta menjadi petunjuk untuk kinerja di masa mendatang, dan bukan juga merupakan perkiraan yang dibuat untuk memberikan indikasi mengenai kinerja atau kecenderungannya di masa mendatang. PT Eastspring Investments Indonesia selaku Manajer Investasi terdaftar dan diawasi oleh OJK. PT Eastspring Investments Indonesia dan korporasi terkait dan terafiliasinya beserta direktur dan pejabatnya masing-masing dapat memiliki atau mungkin mengambil posisi pada Efek-Efek yang disebutkan dalam dokumen ini dan juga dapat melakukan atau berupaya untuk melakukan layanan perantara dan investasi lainnya untuk perusahaan yang Efeknya disebutkan dalam dokumen ini. Dokumen ini tidak boleh digunakan setelah 3 bulan. Eastspring Investments Indonesia sepenuhnya dimiliki dan merupakan anak perusahaan Prudential, plc., UK dan tidak berafiliasi dengan Prudential Financial Inc., yang beroperasi terutama di AS, atau Prudential Assurance Limited, anak perusahaan M&G UK.

Parameter Utama	Terakhir	Perubahan (%)			
		1D	1M	YTD	1Y
JCI Index	6.094,94	-3,54	-19,37	-29,51	-14,67
LQ45 Index	616,40	-2,26	-17,11	-27,19	-24,10
IDX80 Index	92,79	-3,15	-20,23	-30,00	-20,79
Jakarta Islamic Index	380,79	-5,27	-26,73	-34,17	-20,57
IDX ESG Leaders Index	113,01	-2,43	-14,78	-25,14	-25,49
Indeks Obligasi Pemerintah IBPA INDOBeX	426,00	0,01	-0,95	-1,10	6,73
Dow Jones Islamic Market Greater China Index	3.750,45	0,56	2,15	17,41	33,86
Dow Jones Islamic Market Asia Pacific Index	3.498,95	2,94	6,51	26,09	49,42
Oil (USD/bbl)	102,58	-2,32	4,16	68,58	58,03
Gold (USD/OZ)	4.542,50	0,16	-3,32	4,64	37,09
DXY Index	99,26	0,17	0,88	0,95	-0,30
USD/IDR	17.667,00	-0,07	-3,06	-5,34	-7,73

Imbal Hasil Obligasi	Terakhir (%)	Perubahan (bps)			
		1D	1M	YTD	1Y
IDR 5Y Govt Bond Yield	6,70	-8	37	113	23
IDR 10Y Govt Bond Yield	6,78	-4	18	69	-5
USD 5Y Govt Bond Yield	4,94	-5	34	45	7
USD 10Y Govt Bond Yield	5,51	-8	36	63	2
10Y UST Yield	4,57	-2	28	40	-3

Kalender Ekonomi Pekan Ini

Tanggal Rilis	Informasi	Proyeksi	Terakhir
19-May	AS - Initial Jobless Claims (16 Apr)	210k	211k
22-May	AS - U. of Mich. Sentiment (May)	48,2	48,2
18-May	CN - Retail Sales YoY (Apr)	2,00%	1,70%
18-May	CN - Industrial Production YoY (Apr)	6,00%	5,70%
20-May	ID - BI-Rate (May)	5,00%	4,75%
22-May	ID - BoP Current Account Balance (1Q)	- USD 4,70bn	-USD 2,50bn

Produk Reksa Dana	NAB Terakhir	Perubahan (%)			
		1D	1M	YTD	1Y
Saham					
Eastspring Investments Alpha Navigator Kelas A	1.184,38	-2,37	-14,67	-20,87	-19,50
Eastspring Investments Value Discovery Kelas A	983,30	-3,29	-17,39	-25,39	-17,69
Eastspring IDX ESG Leaders Plus	693,89	-2,15	-14,47	-24,17	-26,80
Eastspring Syariah Greater China Equity USD Kelas A*	0,88	-0,05	3,03	17,42	40,27
Eastspring Syariah Equity Islamic Asia Pacific USD Kelas A*	2,02	0,30	8,47	24,98	107,07

Obligasi dan Sukuk

Eastspring Investments IDR High Grade Kelas A	1.611,54	0,05	-1,14	-2,64	3,55
Eastspring Investments Yield Discovery Kelas A	1.610,89	-0,01	-1,04	-1,82	3,78
Eastspring IDR Fixed Income Fund Kelas A	1.849,91	-0,01	-1,05	-2,06	4,09
Eastspring Syariah Fixed Income Amanah Kelas A	1.580,62	0,01	-0,82	-1,19	4,84
Eastspring Syariah Fixed Income USD Kelas A	0,96	0,12	-0,54	-0,19	1,61

Campuran

Eastspring Syariah Mixed Asset Kelas A	1.035,23	-0,13	-1,79	-1,18	N/A
Eastspring Syariah Income Global Mixed Asset USD Kelas A*	1,00	0,51	0,86	2,53	N/A

Pasar Uang

Eastspring Investments Cash Reserve Kelas A	1.761,95	0,03	0,16	1,06	3,24
Eastspring Syariah Money Market Khazanah Kelas A	1.215,95	-0,01	0,21	1,07	3,02



*Data per penutupan 20 Mei 2026
Sumber: Bloomberg



PT Eastspring Investments Indonesia

Prudential Tower Lantai 23
Jl. Jendral Sudirman Kav. 79
Jakarta 12910

Telepon : (+6221) 2924 5555
Fax : (+6221) 2924 5566
Email : idlist.clientservices.id@eastspring.com
eastspring.com/id

Social Media

 Eastspring Investments Indonesia
 Eastspring Investments

 @eastspringid
 @EastspringID


reksa dana
pahami, nikmat!