



Pasar Saham Melemah Pasca Berita MSCI, Reformasi Pasar Modal Mendapat Apresiasi

Global

Pasar saham Amerika Serikat melemah setelah Wakil Presiden JD Vance membatalkan kunjungan ke Pakistan, sehingga pembicaraan dengan Iran ditunda, meski Presiden Donald Trump memperpanjang gencatan senjata hingga Iran menyampaikan proposal. Secara terpisah, Iran juga dilaporkan tidak akan menghadiri negosiasi di Islamabad. Selain itu, Trump mengatakan akan tetap melanjutkan blokade di Selat Hormuz. Indeks S&P 500 turun 0,63%, Nasdaq 100 melemah 0,42%, dan Dow Jones turun 0,59%. Pasar juga mencermati pernyataan Kevin Warsh yang menegaskan independensinya jika ditunjuk sebagai Ketua The Fed serta menyroti inflasi yang masih menjadi masalah. Imbal hasil US Treasury 10 tahun naik 4 bps ke 4,29%. Data ekonomi terbaru menunjukkan penjualan ritel AS pada Maret melonjak 1,7% MoM, terutama didorong oleh kenaikan belanja bahan bakar seiring lonjakan harga energi akibat perang AS-Iran. Sementara itu, pasar Asia catat penguatan, dengan MSCI Asia Pacific naik 0,61%, didorong optimisme berlanjutnya upaya kesepakatan AS-Iran. Kospi Korea Selatan melonjak 2,72% ke rekor tertinggi, Nikkei Jepang naik 0,89%, Hang Seng Hong Kong menguat 0,48%, dan CSI 300 China naik sebesar 0,22%. Investor mulai kembali fokus ke fundamental, termasuk saham-saham bertema AI.

Domestik

MSCI memutuskan untuk tetap membekukan review konstitusi saham Indonesia pada *rebalancing* Mei 2026. Meski demikian, tidak ada sinyal risiko penurunan status ke *frontier market*. MSCI mengakui reformasi yang telah dilakukan di pasar modal Indonesia dan memilih melanjutkan proses asesmen lebih lanjut. MSCI akan menyampaikan panduan lanjutan dalam *Market Accessibility Review* Juni 2026. Namun, sentimen *overhang* masih membayangi. Di pasar domestik, IHSG melemah 0,46% ke level 7.559,38, tertekan sektor energi dan saham berkapitalisasi besar. LQ45 turun 1,61% dan IDX80 melemah 1,20%. Di sisi lain, investor asing mencatat pembelian bersih sebesar IDR 473,56 miliar di pasar saham. Nilai tukar Rupiah menguat 0,15% ke level Rp17.143 per dolar AS. Pasar obligasi bergerak *sideways*, dengan imbal hasil SBN tenor 10 tahun stabil pada level 6,60%.

Disclaimer

Investasi melalui reksa dana mengandung risiko. Sebelum memutuskan berinvestasi, calon investor wajib membaca dan memahami prospektus. Kinerja masa lalu tidak menjamin/mencerminkan indikasi kinerja di masa yang akan datang. Otoritas Jasa Keuangan tidak memberikan pernyataan menyetujui atau tidak menyetujui efek ini, tidak juga menyatakan kebenaran atau kecukupan isiprospektus reksa dana ini. Setiap pernyataan yang bertentangan dengan hal-hal tersebut adalah perbuatan yang melanggar hukum. Reksa dana merupakan produk Pasar Modal dan bukan produk yang diterbitkan oleh Agen Penjual/Perbankan. Agen Penjual Efek Reksa Dana tidak bertanggung jawab atas tuntutan dan risiko pengelolaan portofolio reksa dana yang dilakukan oleh Manajer Investasi. Ringkasan informasi produk ini tidak menggantikan Prospektus Reksa Dana dan disiapkan oleh PT Eastspring Investments Indonesia hanya untuk kebutuhan informasi dan bukan merupakan suatu bentuk penawaran untuk membeli atau permintaan untuk menjual. Seluruh informasi yang terkandung pada dokumen ini disajikan dengan benar. Apabila perlu, investor disarankan untuk meminta pendapat profesional sebelum mengambil keputusan berinvestasi. Kinerja masa lalu tidak serta merta menjadi petunjuk untuk kinerja di masa mendatang, dan bukan juga merupakan perkiraan yang dibuat untuk memberikan indikasi mengenai kinerja atau kecenderungannya di masa mendatang. Dokumen ini tidak boleh digunakan setelah 3 bulan. PT Eastspring Investments Indonesia selaku Manajer Investasi terdaftar dan diawasi oleh OJK. PT Eastspring Investments Indonesia dan korporasi terkait dan terafiliasinya beserta direktur dan pejabatnya masing-masing dapat memiliki atau mungkin mengambil posisi pada Efek-Efek yang disebutkan dalam dokumen ini dan juga dapat melakukan atau berupaya untuk melakukan layanan perantara dan investasi lainnya untuk perusahaan yang Efeknya disebutkan dalam dokumen ini.

Parameter Utama	Terakhir	Perubahan (%)			
		1D	1M	YTD	1Y
JCI Index	7.559,38	-0,46	6,37	-12,58	17,27
LQ45 Index	743,67	-1,61	2,94	-12,16	3,03
IDX80 Index	116,33	-1,20	5,63	-12,24	10,65
Jakarta Islamic Index	519,69	-1,48	10,89	-10,16	19,44
IDX ESG Leaders Index	132,61	-0,29	-0,69	-12,15	-1,95
Indeks Obligasi Pemerintah IBPA INDOBeX	430,08	0,03	1,93	-0,15	9,53
Dow Jones Islamic Market Greater China Index	3.671,35	0,85	10,93	14,93	50,46
Dow Jones Islamic Market Asia Pacific Index	3.285,07	1,03	11,14	18,39	54,80
Oil (USD/bbl)	98,48	3,14	-12,22	61,84	48,63
Gold (USD/OZ)	4.698,40	-2,25	2,70	8,23	37,94
DXY Index	98,39	0,30	-1,26	0,07	0,12
USD/IDR	17.143,00	0,15	-1,27	-2,22	-2,00

Imbal Hasil Obligasi	Terakhir (%)	Perubahan (bps)			
		1D	1M	YTD	1Y
IDR 5Y Govt Bond Yield	6,33	1	-22	77	-48
IDR 10Y Govt Bond Yield	6,60	0	-27	51	-37
USD 5Y Govt Bond Yield	4,60	0	-19	11	-35
USD 10Y Govt Bond Yield	5,15	0	-14	27	-23
10Y UST Yield	4,29	4	-9	12	-12

Kalender Ekonomi Pekan Ini

Tanggal Rilis	Informasi	Proyeksi	Terakhir
23-Apr	AS - Initial Jobless Claims (18 Apr)	210k	207k
24-Apr	AS - U. Of Mich. Sentiment (Apr)	48,4	47,6
22-Apr	ID - BI-Rate (22 Apr)	4,75%	4,75%

Produk Reksa Dana	NAB Terakhir	Perubahan (%)			
		1D	1M	YTD	1Y
Saham					
Eastspring Investments Alpha Navigator Kelas A	1.388,08	0,79	2,79	-7,26	4,71
Eastspring Investments Value Discovery Kelas A	1.190,24	0,54	1,98	-9,69	9,42
Eastspring IDX ESG Leaders Plus	811,29	0,70	1,21	-11,34	-4,16
Eastspring Syariah Greater China Equity USD Kelas A*	0,85	0,56	8,13	13,96	52,54
Eastspring Syariah Equity Islamic Asia Pacific USD Kelas A*	1,86	-0,03	7,68	15,22	123,79
Obligasi dan Sukuk					
Eastspring Investments IDR High Grade Kelas A	1.638,57	0,03	1,95	-1,52	6,38
Eastspring Investments Yield Discovery Kelas A	1.635,24	0,05	1,06	-0,79	5,90
Eastspring IDR Fixed Income Fund Kelas A	1.869,48	0,04	1,81	-1,03	6,74
Eastspring Syariah Fixed Income Amanah Kelas A	1.593,66	-0,07	0,77	-0,38	6,60
Eastspring Syariah Fixed Income USD Kelas A	0,96	0,05	0,66	0,35	3,21
Campuran					
Eastspring Syariah Mixed Asset Kelas A	1.054,09	-0,05	1,13	0,62	N/A
Eastspring Syariah Income Global Mixed Asset USD Kelas A*	1,00	-0,04	4,01	1,66	N/A
Pasar Uang					
Eastspring Investments Cash Reserve Kelas A	1.759,05	0,01	0,29	0,90	3,46
Eastspring Syariah Money Market Khazanah Kelas A	1.213,46	0,02	0,34	0,86	3,15



*Data per penutupan 20 April 2026
Sumber: Bloomberg



PT Eastspring Investments Indonesia

Prudential Tower Lantai 23
Jl. Jendral Sudirman Kav. 79
Jakarta 12910

Telepon : (+6221) 2924 5555
Fax : (+6221) 2924 5566
Email : idlist.clientservices.id@eastspring.com
eastspring.com/id

Social Media

 Eastspring Investments Indonesia
 Eastspring Investments

 @eastspringid
 @EastspringID


reksa dana
pahami, nikmat!