



# Pelaku Pasar Cermati Arah Kebijakan Prabowo dan Langkah BI

## Global

Optimisme terhadap pembicaraan damai AS-Iran meredakan kekhawatiran atas konflik Timur Tengah dan mendorong penurunan harga minyak serta imbal hasil obligasi. Indeks S&P 500 naik 1,08% dan Nasdaq 100 melonjak 1,66%, sementara imbal hasil US Treasury tenor 10 tahun turun 8 bps ke 4,59%. Presiden Donald Trump menyatakan AS berada pada tahap akhir negosiasi dengan Iran, meningkatkan harapan pembukaan kembali jalur energi di Selat Hormuz. Meski demikian, Iran masih meninjau proposal terbaru dari AS dan belum memberikan keputusan akhir. Pelaku pasar juga menurunkan ekspektasi pengetatan kebijakan moneter oleh The Fed, meskipun masih melihat peluang kenaikan suku bunga ke depan. Sementara itu, pasar saham Asia sebelumnya melemah, dengan indeks MSCI Asia Pacific turun 0,68%, di tengah kekhawatiran inflasi akibat konflik AS-Iran yang berkepanjangan. Kenaikan harga minyak pada saat perdagangan di kawasan Asia turut mendorong ekspektasi inflasi global dan menjaga imbal hasil tetap tinggi, yang berpotensi membatasi kelanjutan penguatan pasar saham di Kawasan Asia. Indeks Nikkei Jepang turun 1,23% dan Topix koreksi 1,53%. Indeks Kospi Korea Selatan turun sebesar 0,86%, Indeks Hang Seng Hong Kong juga turun 0,57%, dan CSI 300 China melemah 0,04%.

## Domestik

Pasar keuangan Indonesia bergerak volatil menyusul kebijakan pemerintah dan langkah moneter Bank Indonesia. Presiden Prabowo mengumumkan rencana peningkatan kontrol ekspor komoditas strategis melalui BUMN (Danantara Sumber Daya Indonesia) guna memperkuat posisi fiskal dan menjaga stabilitas Rupiah, namun langkah ini memicu kekhawatiran pasar terhadap potensi disrupsi mekanisme harga dan meningkatnya ketidakpastian kebijakan. IHSG berbalik melemah dan sempat turun lebih dari 2% saat pidato berlangsung sebelum ditutup turun 0,82% di level 6.318,50, dipimpin tekanan pada sektor *basic materials* sementara sektor *financials* menguat. Indeks IDX80 turun 1,12% dan LQ45 melemah 0,65%. Investor asing catat pembelian bersih senilai IDR 249,06 miliar dalam pasar saham. Di sisi moneter, Bank Indonesia secara mengejutkan menaikkan BI Rate sebesar 50 bps ke 5,25%, lebih tinggi dari ekspektasi, sebagai upaya stabilisasi Rupiah. Nilai tukar Rupiah menguat 0,29% ke Rp17.654 per dolar AS. Sementara pasar obligasi tertekan seiring dengan meningkatnya kehati-hatian investor. Imbal hasil SBN tenor 5 tahun naik 5 bps ke 6,77% dan 10 tahun naik ke level 6,82% dari level 6,78%.

## Disclaimer

Investasi melalui reksa dana mengandung risiko. Sebelum memutuskan berinvestasi, calon investor wajib membaca dan memahami prospektus. Kinerja masa lalu tidak menjamin/mencerminkan indikasi kinerja di masa yang akan datang. Otoritas Jasa Keuangan tidak memberikan pernyataan menyetujui atau tidak menyetujui efek ini, tidak juga menyatakan kebenaran atau kecukupan isi prospektus reksa dana ini. Setiap pernyataan yang bertentangan dengan hal-hal tersebut adalah perbuatan yang melanggar hukum. Reksa dana merupakan produk Pasar Modal dan bukan produk yang diterbitkan oleh Agen Penjual/Perbankan. Agen Penjual Efek Reksa Dana tidak bertanggung jawab atas tuntutan dan risiko pengelolaan portofolio reksa dana yang dilakukan oleh Manajer Investasi. Ringkasan informasi produk ini tidak menggantikan Prospektus Reksa Dana dan disiapkan oleh PT Eastspring Investments Indonesia hanya untuk kebutuhan informasi dan bukan merupakan suatu bentuk penawaran untuk membeli atau permintaan untuk menjual. Seluruh informasi yang terkandung pada dokumen ini disajikan dengan benar. Apabila perlu, investor disarankan untuk meminta pendapat profesional sebelum mengambil keputusan berinvestasi. Kinerja masa lalu tidak serta merta menjadi petunjuk untuk kinerja di masa mendatang, dan bukan juga merupakan perkiraan yang dibuat untuk memberikan indikasi mengenai kinerja atau kecenderungannya di masa mendatang. PT Eastspring Investments Indonesia selaku Manajer Investasi terdaftar dan diawasi oleh OJK. PT Eastspring Investments Indonesia dan korporasi terkait dan terafiliasinya beserta direktur dan pejabatnya masing-masing dapat memiliki atau mungkin mengambil posisi pada Efek-Efek yang disebutkan dalam dokumen ini dan juga dapat melakukan atau berupaya untuk melakukan layanan perantara dan investasi lainnya untuk perusahaan yang Efeknya disebutkan dalam dokumen ini. Dokumen ini tidak boleh digunakan setelah 3 bulan. Eastspring Investments Indonesia sepenuhnya dimiliki dan merupakan anak perusahaan Prudential, plc., UK dan tidak berafiliasi dengan Prudential Financial Inc., yang beroperasi terutama di AS, atau Prudential Assurance Limited, anak perusahaan M&G UK.

Parameter Utama	Terakhir	Perubahan (%)			
		1D	1M	YTD	1Y
JCI Index	6.318,50	-0,82	-16,80	-26,93	-10,94
LQ45 Index	630,68	-0,65	-16,56	-25,50	-21,42
IDX80 Index	95,81	-1,12	-18,63	-27,72	-17,27
Jakarta Islamic Index	401,98	-1,99	-23,80	-30,51	-15,53
IDX ESG Leaders Index	115,82	-0,92	-12,92	-23,28	-22,69
Indeks Obligasi Pemerintah IBPA INDOBeX	425,94	-0,18	-0,94	-1,11	6,79
Dow Jones Islamic Market Greater China Index	3.729,40	-0,14	2,45	16,75	34,50
Dow Jones Islamic Market Asia Pacific Index	3.398,96	-0,59	4,53	22,49	46,19
Oil (USD/bbl)	105,02	-5,63	9,99	72,59	60,63
Gold (USD/OZ)	4.535,30	0,53	-5,64	4,47	38,08
DXY Index	99,09	-0,24	1,01	0,78	-1,02
USD/IDR	17.654,00	0,29	-2,83	-5,27	-7,56

Imbal Hasil Obligasi	Terakhir (%)	Perubahan (bps)			
		1D	1M	YTD	1Y
IDR 5Y Govt Bond Yield	6,77	5	45	121	29
IDR 10Y Govt Bond Yield	6,82	4	23	74	-2
USD 5Y Govt Bond Yield	4,99	7	40	50	15
USD 10Y Govt Bond Yield	5,59	5	44	71	13
10Y UST Yield	4,59	-8	33	42	10

## Kalender Ekonomi Pekan Ini

Tanggal Rilis	Informasi	Proyeksi	Terakhir
19-May	AS - Initial Jobless Claims (16 Apr)	210k	211k
22-May	AS - U. of Mich. Sentiment (May)	48,2	48,2
18-May	CN - Retail Sales YoY (Apr)	2,00%	1,70%
18-May	CN - Industrial Production YoY (Apr)	6,00%	5,70%
20-May	ID - BI-Rate (May)	5,00%	4,75%
22-May	ID - BoP Current Account Balance (1Q)	- USD 4,70bn	-USD 2,50bn

Produk Reksa Dana	NAB Terakhir	Perubahan (%)			
		1D	1M	YTD	1Y
<b>Saham</b>					
Eastspring Investments Alpha Navigator Kelas A	1.213,19	-0,70	-11,91	-18,94	-16,59
Eastspring Investments Value Discovery Kelas A	1.016,72	-1,11	-14,12	-22,86	-13,70
Eastspring IDX ESG Leaders Plus	709,14	-0,81	-11,98	-22,50	-24,26
Eastspring Syariah Greater China Equity USD Kelas A*	0,88	-1,37	3,66	17,48	41,98
Eastspring Syariah Equity Islamic Asia Pacific USD Kelas A*	2,02	-1,80	8,11	24,60	107,43

## Obligasi dan Sukuk

Eastspring Investments IDR High Grade Kelas A	1.610,72	-0,24	-1,16	-2,69	3,58
Eastspring Investments Yield Discovery Kelas A	1.611,12	-0,14	-0,98	-1,81	3,84
Eastspring IDR Fixed Income Fund Kelas A	1.850,01	-0,23	-1,00	-2,06	4,17
Eastspring Syariah Fixed Income Amanah Kelas A	1.580,47	-0,04	-0,90	-1,20	4,90
Eastspring Syariah Fixed Income USD Kelas A	0,95	-0,11	-0,60	-0,31	1,47

## Campuran

Eastspring Syariah Mixed Asset Kelas A	1.036,58	-0,09	-1,72	-1,05	N/A
Eastspring Syariah Income Global Mixed Asset USD Kelas A*	1,00	-0,38	0,31	2,01	N/A

## Pasar Uang

Eastspring Investments Cash Reserve Kelas A	1.761,44	-0,02	0,15	1,03	3,22
Eastspring Syariah Money Market Khazanah Kelas A	1.216,04	0,02	0,23	1,08	3,03



\*Data per penutupan 19 Mei 2026  
Sumber: Bloomberg



## PT Eastspring Investments Indonesia

Prudential Tower Lantai 23  
Jl. Jendral Sudirman Kav. 79  
Jakarta 12910

Telepon : (+6221) 2924 5555  
Fax : (+6221) 2924 5566  
Email : [idlist.clientservices.id@eastspring.com](mailto:idlist.clientservices.id@eastspring.com)  
[eastspring.com/id](http://eastspring.com/id)

## Social Media

 Eastspring Investments Indonesia  
 Eastspring Investments

 @eastspringid  
 @EastspringID

  
reksa dana  
pahami, nikmati!