

Pelemahan Rupiah Terus Berlanjut, di Tengah Kehati-hatian Investor



Global

Pasar saham Amerika Serikat menguat setelah Iran membuka kembali Selat Hormuz dan Presiden Donald Trump menyatakan bahwa kesepakatan untuk mengakhiri perang berpotensi segera tercapai. Indeks S&P 500 naik 1,20%, Nasdaq 100 menguat 1,29%, dan Dow Jones melonjak 1,79%. Harga minyak turun, sementara imbal hasil US Treasury tenor 10 tahun turun 6 bps ke 4,25%, mencerminkan optimisme bahwa lonjakan inflasi akibat kenaikan harga energi bersifat sementara dan membuka kembali peluang penurunan suku bunga The Fed. Sebaliknya, pasar saham Asia melemah setelah reli tiga hari, seiring investor menunggu perkembangan pembicaraan perpanjangan gencatan senjata AS-Iran. Indeks MSCI Asia Pacific turun 0,66%, dipimpin pelemahan saham teknologi. Nikkei Jepang turun 1,75%, Topix melemah 1,41%, Hong Kong Hang Seng turun 0,89%, dan Taiex Taiwan turun 0,88%, sementara CSI 300 China turun tipis 0,17%. Sementara itu, perkembangan perang AS-Iran pada akhir pekan kembali meningkatkan ketidakpastian, setelah Iran mengisyaratkan tidak akan mengikuti putaran kedua perundingan selama blokade laut AS masih berlangsung.

Domestik

Nilai tukar Rupiah terdepresiasi 0,29% ke level Rp17.189 per dolar AS di tengah tekanan global yang masih tinggi. Di pasar saham, IHSG ditutup menguat tipis 0,17% ke level 7.634, meskipun pergerakan indeks cenderung terbatas. Saham berkapitalisasi besar mencatatkan kenaikan, tercermin dari LQ45 yang naik 0,20% dan IDX80 yang menguat 0,29%. Namun, tekanan masih terlihat dari sisi investor asing yang mencatatkan penjualan bersih sebesar IDR 936,56 miliar dalam pasar saham. Sementara itu, pasar obligasi bergerak relatif stabil. Indeks obligasi pemerintah naik tipis 0,03%, dengan imbal hasil SBN tenor 10 tahun bertahan di level 6,58%, mencerminkan sikap *wait and see* pelaku pasar menjelang perkembangan global selanjutnya.

Disclaimer

Investasi melalui reksa dana mengandung risiko. Sebelum memutuskan berinvestasi, calon investor wajib membaca dan memahami prospektus. Kinerja masa lalu tidak menjamin/mencerminkan indikasi kinerja di masa yang akan datang. Otoritas Jasa Keuangan tidak memberikan pernyataan menyetujui atau tidak menyetujui efek ini, tidak juga menyatakan kebenaran atau kecukupan isiprospektus reksa dana ini. Setiap pernyataan yang bertentangan dengan hal-hal tersebut adalah perbuatan yang melanggar hukum. Reksa dana merupakan produk Pasar Modal dan bukan produk yang diterbitkan oleh Agen Penjual/Perbankan. Agen Penjual Efek Reksa Dana tidak bertanggung jawab atas tuntutan dan risiko pengelolaan portofolio reksa dana yang dilakukan oleh Manajer Investasi. Ringkasan informasi produk ini tidak menggantikan Prospektus Reksa Dana dan disiapkan oleh PT Eastspring Investments Indonesia hanya untuk kebutuhan informasi dan bukan merupakan suatu bentuk penawaran untuk membeli atau permintaan untuk menjual. Seluruh informasi yang terkandung pada dokumen ini disajikan dengan benar. Apabila perlu, investor disarankan untuk meminta pendapat profesional sebelum mengambil keputusan berinvestasi. Kinerja masa lalu tidak serta merta menjadi petunjuk untuk kinerja di masa mendatang, dan bukan juga merupakan perkiraan yang dibuat untuk memberikan indikasi mengenai kinerja atau kecenderungannya di masa mendatang. PT Eastspring Investments Indonesia selaku Manajer Investasi terdaftar dan diawasi oleh OJK. PT Eastspring Investments Indonesia dan korporasi terkait dan terafiliasinya beserta direktur dan pejabatnya masing-masing dapat memiliki atau mungkin mengambil posisi pada Efek-Efek yang disebutkan dalam dokumen ini dan juga dapat melakukan atau berupaya untuk melakukan layanan perantara dan investasi lainnya untuk perusahaan yang Efeknya disebutkan dalam dokumen ini. Dokumen ini tidak boleh digunakan setelah 3 bulan. Eastspring Investments Indonesia sepenuhnya dimiliki dan merupakan anak perusahaan Prudential, plc., UK dan tidak berafiliasi dengan Prudential Financial Inc., yang beroperasi terutama di AS, atau Prudential Assurance Limited, anak perusahaan M&G UK.

Parameter Utama	Terakhir	Perubahan (%)			
		1D	1M	YTD	1Y
JCI Index	7.634,00	0,17	7,42	-11,71	18,57
LQ45 Index	758,87	0,20	5,05	-10,36	5,01
IDX80 Index	118,17	0,29	7,30	-10,85	12,49
Jakarta Islamic Index	530,52	0,24	13,20	-8,29	23,43
IDX ESG Leaders Index	133,37	-0,21	-0,12	-11,65	-1,91
Indeks Obligasi Pemerintah IBPA INDOBeX	429,85	0,03	1,87	-0,20	9,55
Dow Jones Islamic Market Greater China Index	3.618,80	0,02	7,04	13,29	47,84
Dow Jones Islamic Market Asia Pacific Index	3.240,50	-0,45	8,27	16,78	53,38
Oil (USD/bbl)	90,38	-9,07	-12,61	48,53	32,99
Gold (USD/OZ)	4.857,60	1,51	-3,01	11,90	46,81
DXY Index	98,10	-0,12	-1,48	-0,23	-1,29
USD/IDR	17.189,00	-0,29	-1,13	-2,49	-2,11

Imbal Hasil Obligasi	Terakhir (%)	Perubahan (bps)			
		1D	1M	YTD	1Y
IDR 5Y Govt Bond Yield	6,31	3	-25	74	-50
IDR 10Y Govt Bond Yield	6,58	0	-31	50	-37
USD 5Y Govt Bond Yield	4,63	3	-15	15	-31
USD 10Y Govt Bond Yield	5,18	2	-11	30	-19
10Y UST Yield	4,25	-6	5	8	-8

Kalender Ekonomi Pekan Ini

Tanggal Rilis	Informasi	Proyeksi	Terakhir
23-Apr	AS - Initial Jobless Claims (18 Apr)	210k	207k
24-Apr	AS - U. Of Mich. Sentiment (Apr)	48,4	47,6
22-Apr	ID - BI-Rate (22 Apr)	4,75%	4,75%

Produk Reksa Dana	NAB Terakhir	Perubahan (%)			
		1D	1M	YTD	1Y
Saham					
Eastspring Investments Alpha Navigator Kelas A	1.383,57	0,16	2,46	-7,56	4,46
Eastspring Investments Value Discovery Kelas A	1.187,40	0,44	1,74	-9,91	9,18
Eastspring IDX ESG Leaders Plus	807,64	-0,26	0,75	-11,74	-5,24
Eastspring Syariah Greater China Equity USD Kelas A*	0,85	2,05	9,07	13,95	53,01
Eastspring Syariah Equity Islamic Asia Pacific USD Kelas A*	1,87	1,70	9,26	15,66	125,56
Obligasi dan Sukuk					
Eastspring Investments IDR High Grade Kelas A	1.638,45	0,01	1,95	-1,53	6,38
Eastspring Investments Yield Discovery Kelas A	1.634,16	-0,07	1,00	-0,86	5,89
Eastspring IDR Fixed Income Fund Kelas A	1.869,26	0,04	1,80	-1,04	6,79
Eastspring Syariah Fixed Income Amanah Kelas A	1.594,27	0,02	0,81	-0,34	6,66
Eastspring Syariah Fixed Income USD Kelas A	0,96	-0,02	0,53	0,22	3,02
Campuran					
Eastspring Syariah Mixed Asset Kelas A	1.055,92	0,02	1,31	0,80	N/A
Eastspring Syariah Income Global Mixed Asset USD Kelas A*	0,99	0,16	3,65	1,04	N/A
Pasar Uang					
Eastspring Investments Cash Reserve Kelas A	1.758,29	0,01	0,25	0,85	3,47
Eastspring Syariah Money Market Khazanah Kelas A	1.212,91	0,00	0,29	0,82	3,14



*Data per penutupan 16 April 2026
Sumber: Bloomberg



PT Eastspring Investments Indonesia

Prudential Tower Lantai 23
Jl. Jendral Sudirman Kav. 79
Jakarta 12910

Telepon : (+6221) 2924 5555
Fax : (+6221) 2924 5566
Email : idlist.clientservices.id@eastspring.com
eastspring.com/id

Social Media

 Eastspring Investments Indonesia
 Eastspring Investments

 @eastspringid
 @EastspringID