



Pasar Saham Indonesia Melemah, Tertekan Saham Berkapitalisasi Besar

Global

Pasar saham Amerika Serikat menguat didorong optimisme bahwa AS dan Iran akan memperpanjang gencatan senjata dalam konflik di Timur Tengah, serta adanya perbaikan pada data pasar tenaga kerja. Indeks S&P 500 naik 0,26% dan Nasdaq 100 menguat 0,49%, keduanya kembali mencetak rekor tertinggi baru. Harga minyak naik seiring wacana perpanjangan gencatan senjata yang dijadwalkan berakhir pekan depan. Imbal hasil UST tenor 10 tahun naik 3 bps ke 4,31%. Klaim awal pengangguran AS per 11 April tercatat 207.000, lebih rendah dari perkiraan pasar sebanyak 213.000. Pasar saham Asia melanjutkan penguatan, didukung optimisme terhadap kinerja laba perusahaan dan potensi perpanjangan gencatan senjata AS-Iran. Indeks MSCI Asia Pacific naik 1,25%, dengan Kospi Korea Selatan melonjak 2,21%, Nikkei Jepang naik 2,38%, dan Hang Seng Hong Kong menguat 1,72%. CSI 300 China naik 1,10%, seiring pertumbuhan PDB China kuartal I 2026 mencapai 5% secara tahunan, melampaui ekspektasi pasar sebesar 4,8%.

Domestik

Pasar saham Indonesia bergerak fluktuatif pada perdagangan kemarin. IHSG ditutup turun tipis 0,03% di posisi 7.621,38, terbebani oleh sektor *basic materials* sementara sektor *transportation* memimpin penguatan. Saham berkapitalisasi besar juga mengalami tekanan, dengan indeks LQ45 turun 0,35% dan IDX80 melemah 0,30%. Investor asing catat penjualan bersih dalam pasar saham senilai IDR 980,95 miliar. Di sisi lain, Rupiah menguat terbatas sebesar 0,02% ke level Rp17.139 per dolar AS. Pasar obligasi juga menguat, dengan indeks obligasi pemerintah naik 0,14% dan imbal hasil SBN tenor 10 tahun turun ke level 6,58% dari 6,59%.

Disclaimer

Investasi melalui reksa dana mengandung risiko. Sebelum memutuskan berinvestasi, calon investor wajib membaca dan memahami prospektus. Kinerja masa lalu tidak menjamin/mencerminkan indikasi kinerja di masa yang akan datang. Otoritas Jasa Keuangan tidak memberikan pernyataan menyetujui atau tidak menyetujui efek ini, tidak juga menyatakan kebenaran atau kecukupan isiprospektus reksa dana ini. Setiap pernyataan yang bertentangan dengan hal-hal tersebut adalah perbuatan yang melanggar hukum. Reksa dana merupakan produk Pasar Modal dan bukan produk yang diterbitkan oleh Agen Penjual/Perbankan. Agen Penjual Efek Reksa Dana tidak bertanggung jawab atas tuntutan dan risiko pengelolaan portofolio reksa dana yang dilakukan oleh Manajer Investasi. Ringkasan informasi produk ini tidak menggantikan Prospektus Reksa Dana dan disiapkan oleh PT Eastspring Investments Indonesia hanya untuk kebutuhan informasi dan bukan merupakan suatu bentuk penawaran untuk membeli atau permintaan untuk menjual. Seluruh informasi yang terkandung pada dokumen ini disajikan dengan benar. Apabila perlu, investor disarankan untuk meminta pendapat profesional sebelum mengambil keputusan berinvestasi. Kinerja masa lalu tidak serta merta menjadi petunjuk untuk kinerja di masa mendatang, dan bukan juga merupakan perkiraan yang dibuat untuk memberikan indikasi mengenai kinerja atau kecenderungannya di masa mendatang. PT Eastspring Investments Indonesia selaku Manajer Investasi terdaftar dan diawasi oleh OJK. PT Eastspring Investments Indonesia dan korporasi terkait dan terafiliasinya beserta direktur dan pejabatnya masing-masing dapat memiliki atau mungkin mengambil posisi pada Efek-Efek yang disebutkan dalam dokumen ini dan juga dapat melakukan atau berupaya untuk melakukan layanan perantara dan investasi lainnya untuk perusahaan yang Efeknya disebutkan dalam dokumen ini. Dokumen ini tidak boleh digunakan setelah 3 bulan. Eastspring Investments Indonesia sepenuhnya dimiliki dan merupakan anak perusahaan Prudential, plc., UK dan tidak berafiliasi dengan Prudential Financial Inc., yang beroperasi terutama di AS, atau Prudential Assurance Limited, anak perusahaan M&G UK.

Parameter Utama	Terakhir	Perubahan (%)			
		1D	1M	YTD	1Y
JCI Index	7.621,38	-0,03	8,53	-11,86	19,08
LQ45 Index	757,32	-0,35	6,11	-10,54	5,59
IDX80 Index	117,83	-0,30	8,39	-11,11	13,26
Jakarta Islamic Index	529,27	-0,56	15,30	-8,51	25,11
IDX ESG Leaders Index	133,65	0,34	1,73	-11,46	-1,16
Indeks Obligasi Pemerintah IBPA INDOBeX	429,72	0,14	1,88	-0,23	9,64
Dow Jones Islamic Market Greater China Index	3.618,19	2,49	7,55	13,27	48,71
Dow Jones Islamic Market Asia Pacific Index	3.255,24	1,64	9,77	17,31	55,44
Oil (USD/bbl)	99,39	4,70	-0,82	63,34	50,93
Gold (USD/OZ)	4.785,40	-0,30	-4,33	10,23	43,85
DXY Index	98,22	0,16	-1,50	-0,11	-1,17
USD/IDR	17.139,00	0,02	-0,84	-2,19	-1,79

Imbal Hasil Obligasi	Terakhir (%)	Perubahan (bps)			
		1D	1M	YTD	1Y
IDR 5Y Govt Bond Yield	6,28	1	-29	72	-52
IDR 10Y Govt Bond Yield	6,58	-1	-33	50	-37
USD 5Y Govt Bond Yield	4,61	1	-16	12	-38
USD 10Y Govt Bond Yield	5,16	2	-14	28	-24
10Y UST Yield	4,31	3	10	14	3

Kalender Ekonomi Pekan Ini

Tanggal Rilis	Informasi	Proyeksi	Terakhir
14-Apr	AS - PPI Final Demand YoY (Mar)	4,60%	3,40%
16-Apr	AS - Initial Jobless Claims (11 Apr)	214k	219k
14-Apr	CN - Exports YoY (Mar)	8,70%	39,60%
16-Apr	CN - GDP YoY (1Q)	4,80%	4,50%
15-Apr	ID - External Debt (Feb)	-	USD 434,7 Bn

Produk Reksa Dana	NAB Terakhir	Perubahan (%)			
		1D	1M	YTD	1Y
Saham					
Eastspring Investments Alpha Navigator Kelas A	1.381,39	0,12	3,68	-7,70	5,10
Eastspring Investments Value Discovery Kelas A	1.182,16	-0,01	2,70	-10,30	9,01
Eastspring IDX ESG Leaders Plus	809,75	0,31	2,38	-11,50	-4,40
Eastspring Syariah Greater China Equity USD Kelas A*	0,83	1,19	7,25	11,66	46,22
Eastspring Syariah Equity Islamic Asia Pacific USD Kelas A*	1,84	1,13	7,92	13,73	118,49
Obligasi dan Sukuk					
Eastspring Investments IDR High Grade Kelas A	1.638,33	0,09	1,99	-1,53	6,46
Eastspring Investments Yield Discovery Kelas A	1.635,27	0,12	1,00	-0,79	6,00
Eastspring IDR Fixed Income Fund Kelas A	1.868,48	0,09	1,82	-1,08	6,87
Eastspring Syariah Fixed Income Amanah Kelas A	1.593,89	0,07	0,76	-0,36	6,74
Eastspring Syariah Fixed Income USD Kelas A	0,96	-0,01	0,53	0,23	3,12
Campuran					
Eastspring Syariah Mixed Asset Kelas A	1.055,71	0,13	1,33	0,78	N/A
Eastspring Syariah Income Global Mixed Asset USD Kelas A*	0,99	0,58	3,85	0,87	N/A
Pasar Uang					
Eastspring Investments Cash Reserve Kelas A	1.758,16	0,01	0,25	0,85	3,48
Eastspring Syariah Money Market Khazanah Kelas A	1.212,85	0,01	0,30	0,81	3,15



*Data per penutupan 15 April 2026
Sumber: Bloomberg



PT Eastspring Investments Indonesia

Prudential Tower Lantai 23
Jl. Jendral Sudirman Kav. 79
Jakarta 12910

Telepon : (+6221) 2924 5555
Fax : (+6221) 2924 5566
Email : idlist.clientservices.id@eastspring.com
eastspring.com/id

Social Media

 Eastspring Investments Indonesia
 Eastspring Investments

 @eastspringid
 @EastspringID