



# Berlanjutnya Optimisme Pelaku Pasar, Dorong Penguatan Pasar Saham Domestik

## Global

Presiden AS Donald Trump kembali memberikan sinyal harapan tercapainya kesepakatan untuk mengakhiri konflik dengan Iran, meskipun mengambil langkah memblokir Selat Hormuz. Pasar saham Amerika Serikat merespons positif, dengan indeks S&P 500 naik 1,02%, Nasdaq 100 menguat 1,06%, dan Dow Jones Industrial Average naik 0,63%. Trump menyatakan bahwa Iran ingin mencapai kesepakatan dengan AS, menyusul gagalannya perundingan akhir pekan lalu yang mendorong kenaikan harga minyak dan ekspektasi inflasi. Imbal hasil US Treasury tenor 10 tahun turun 2 bps ke 4,29%. Sebaliknya, pasar saham Asia melemah setelah kabar AS perintah blokir Selat Hormuz menekan sentimen dan meningkatkan kekhawatiran konflik berkepanjangan. Indeks MSCI Asia Pacific turun 0,83%, Nikkei Jepang melemah 0,74%, dan Hang Seng Hong Kong turun 0,90%. Sementara itu, CSI 300 China naik 0,21% dan Taiex Taiwan menguat 0,11%, didukung China mengumumkan 10 langkah insentif baru untuk Taiwan yang fokus pada peningkatan kerja sama ekonomi, pariwisata, dan budaya.

## Domestik

Di pasar saham domestik, IHSG naik 0,56% ke level 7.500,19, terutama didorong oleh saham-saham yang terafiliasi dengan grup konglomerasi. Secara sektoral, *energy* memimpin penguatan dan *financials* catat penurunan terdalam. Sementara itu, LQ45 ditutup turun 0,02% dan IDX80 menguat 0,51%. Investor asing mencatat pembelian bersih mencapai IDR 396,19 miliar. Nilai tukar rupiah terhadap dolar AS sendiri relatif stagnan, turun tipis -0,01% ke level 17.105. Dalam pasar obligasi, indeks obligasi naik 0,03% dan imbal hasil SBN tenor 10 tahun naik 3 bps ke 6,60%. Bank Indonesia mengumumkan realisasi penjualan ritel bulan Februari tercatat tumbuh 6,5% YoY dan 4,1% MoM (vs. Januari: 5,7% YoY, -2,7% MoM).

## Disclaimer

Investasi melalui reksa dana mengandung risiko. Sebelum memutuskan berinvestasi, calon investor wajib membaca dan memahami prospektus. Kinerja masa lalu tidak menjamin/mencerminkan indikasi kinerja di masa yang akan datang. Otoritas Jasa Keuangan tidak memberikan pernyataan menyetujui atau tidak menyetujui efek ini, tidak juga menyatakan kebenaran atau kecukupan isiprospektus reksa dana ini. Setiap pernyataan yang bertentangan dengan hal-hal tersebut adalah perbuatan yang melanggar hukum. Reksa dana merupakan produk Pasar Modal dan bukan produk yang diterbitkan oleh Agen Penjual/Perbankan. Agen Penjual Efek Reksa Dana tidak bertanggung jawab atas tuntutan dan risiko pengelolaan portofolio reksa dana yang dilakukan oleh Manajer Investasi. Ringkasan informasi produk ini tidak menggantikan Prospektus Reksa Dana dan disiapkan oleh PT Eastspring Investments Indonesia hanya untuk kebutuhan informasi dan bukan merupakan suatu bentuk penawaran untuk membeli atau permintaan untuk menjual. Seluruh informasi yang terkandung pada dokumen ini disajikan dengan benar. Apabila perlu, investor disarankan untuk meminta pendapat profesional sebelum mengambil keputusan berinvestasi. Kinerja masa lalu tidak serta merta menjadi petunjuk untuk kinerja di masa mendatang, dan bukan juga merupakan perkiraan yang dibuat untuk memberikan indikasi mengenai kinerja atau kecenderungannya di masa mendatang. PT Eastspring Investments Indonesia selaku Manajer Investasi terdaftar dan diawasi oleh OJK. PT Eastspring Investments Indonesia dan korporasi terkait dan terafiliasinya beserta direktur dan pejabatnya masing-masing dapat memiliki atau mungkin mengambil posisi pada Efek-Efek yang disebutkan dalam dokumen ini dan juga dapat melakukan atau berupaya untuk melakukan layanan perantara dan investasi lainnya untuk perusahaan yang Efeknya disebutkan dalam dokumen ini. Dokumen ini tidak boleh digunakan setelah 3 bulan. Eastspring Investments Indonesia sepenuhnya dimiliki dan merupakan anak perusahaan Prudential, plc., UK dan tidak berafiliasi dengan Prudential Financial Inc., yang beroperasi terutama di AS, atau Prudential Assurance Limited, anak perusahaan M&G UK.

Parameter Utama	Terakhir	Perubahan (%)			
		1D	1M	YTD	1Y
JCI Index	7.500,19	0,56	5,09	-13,26	19,77
LQ45 Index	746,36	-0,02	2,47	-11,84	5,61
IDX80 Index	115,98	0,51	4,23	-12,51	14,04
Jakarta Islamic Index	522,14	1,06	10,53	-9,74	31,24
IDX ESG Leaders Index	132,87	-0,36	0,35	-11,98	-1,21
Indeks Obligasi Pemerintah IBPA INDOBeX	428,49	0,03	0,97	-0,52	9,80
Dow Jones Islamic Market Greater China Index	3.440,40	-0,30	2,91	7,70	40,88
Dow Jones Islamic Market Asia Pacific Index	3.093,33	-0,82	4,49	11,48	49,43
Oil (USD/bbl)	99,36	4,37	-3,66	63,29	53,43
Gold (USD/OZ)	4.742,40	-0,41	-6,31	9,24	47,18
DXY Index	98,37	-0,29	-1,99	0,04	-1,73
USD/IDR	17.105,00	-0,01	-0,87	-1,99	-1,84

Imbal Hasil Obligasi	Terakhir (%)	Perubahan (bps)			
		1D	1M	YTD	1Y
IDR 5Y Govt Bond Yield	6,32	5	0	76	-55
IDR 10Y Govt Bond Yield	6,60	3	-20	51	-48
USD 5Y Govt Bond Yield	4,79	1	4	30	-34
USD 10Y Govt Bond Yield	5,29	2	1	40	-28
10Y UST Yield	4,29	-2	2	13	-20

## Kalender Ekonomi Pekan Ini

Tanggal Rilis	Informasi	Proyeksi	Terakhir
14-Apr	AS - PPI Final Demand YoY (Mar)	4,60%	3,40%
16-Apr	AS - Initial Jobless Claims (11 Apr)	214k	219k
14-Apr	CN - Exports YoY (Mar)	8,70%	39,60%
16-Apr	CN - GDP YoY (1Q)	4,80%	4,50%
15-Apr	ID - External Debt (Feb)	-	USD 434,7 Bn

Produk Reksa Dana	NAB Terakhir	Perubahan (%)			
		1D	1M	YTD	1Y
<b>Saham</b>					
Eastspring Investments Alpha Navigator Kelas A	1.358,73	0,11	1,37	-9,22	6,84
Eastspring Investments Value Discovery Kelas A	1.169,39	-0,17	1,29	-11,27	12,20
Eastspring IDX ESG Leaders Plus	805,86	-0,42	1,07	-11,93	-2,50
Eastspring Syariah Greater China Equity USD Kelas A*	0,81	2,18	5,07	8,75	46,93
Eastspring Syariah Equity Islamic Asia Pacific USD Kelas A*	1,80	1,63	4,87	10,97	118,77
<b>Obligasi dan Sukuk</b>					
Eastspring Investments IDR High Grade Kelas A	1.634,70	-0,09	1,08	-1,75	6,76
Eastspring Investments Yield Discovery Kelas A	1.631,67	0,06	0,30	-1,01	5,96
Eastspring IDR Fixed Income Fund Kelas A	1.863,71	-0,05	0,97	-1,33	7,13
Eastspring Syariah Fixed Income Amanah Kelas A	1.592,30	0,02	0,36	-0,46	6,84
Eastspring Syariah Fixed Income USD Kelas A	0,96	0,01	0,18	-0,11	3,17
<b>Campuran</b>					
Eastspring Syariah Mixed Asset Kelas A	1.050,34	0,12	0,64	0,26	N/A
Eastspring Syariah Income Global Mixed Asset USD Kelas A*	0,97	0,21	-0,01	-1,28	N/A
<b>Pasar Uang</b>					
Eastspring Investments Cash Reserve Kelas A	1.758,03	0,02	0,25	0,84	3,56
Eastspring Syariah Money Market Khazanah Kelas A	1.212,58	0,02	0,33	0,79	3,20



\*Data per penutupan 10 April 2026  
Sumber: Bloomberg



## PT Eastspring Investments Indonesia

Prudential Tower Lantai 23  
Jl. Jendral Sudirman Kav. 79  
Jakarta 12910

Telepon : (+6221) 2924 5555  
Fax : (+6221) 2924 5566  
Email : [idlist.clientservices.id@eastspring.com](mailto:idlist.clientservices.id@eastspring.com)  
[eastspring.com/id](http://eastspring.com/id)

## Social Media

 Eastspring Investments Indonesia  
 Eastspring Investments

 @eastspringid  
 @EastspringID

  
reksa dana  
pahami, nikmati!