



Pasar Saham Indonesia Melemah, Mematahkan Penguatan Dua Hari Beruntun

Global

Pasar saham Amerika Serikat melonjak setelah Presiden Donald Trump membatalkan rencana serangan militer terhadap Iran, hanya beberapa jam setelah sebelumnya mengancam akan meningkatkan ketegangan konflik. Indeks S&P 500 naik 1,75%, Nasdaq 100 melonjak 3,29%, dan Dow Jones menguat 1,86%. Optimisme pasar didorong oleh harapan tercapainya kesepakatan damai, meskipun sejumlah analis mengingatkan bahwa penguatan ini dapat bersifat sementara jika kesepakatan tidak benar-benar terwujud. Imbal hasil US Treasury tenor 10 tahun turun 9 bps ke 4,46%. Di sisi lain, data menunjukkan inflasi produsen AS pada bulan Mei naik 6,5% secara tahunan, meningkat dari 5,7% pada April, mencerminkan tekanan inflasi yang masih tinggi akibat dampak konflik Iran sehingga menjaga ekspektasi pasar bahwa suku bunga acuan The Fed akan tetap berada pada level tinggi. Sementara itu, pasar saham Asia melemah seiring kenaikan harga minyak dan berlanjutnya ketegangan di Timur Tengah yang menekan sentimen. Indeks MSCI Asia Pacific turun 0,41%, terbebani oleh penurunan saham Alibaba dan Samsung Electronics di tengah kekhawatiran tekanan harga. Hang Seng Hong Kong turun 0,65%, CSI 300 China melemah 0,55%, dan Topix Jepang turun 0,45%. Investor tetap hati-hati setelah militer AS kembali melancarkan serangan ke beberapa target di Iran untuk hari kedua berturut-turut, yang sempat memicu kenaikan harga minyak.

Domestik

Sentimen *risk-off* kembali menekan pasar saham Indonesia, dengan IHSG melemah 0,28% ke level 5.886,03. Secara sektoral, *basic materials* menjadi penekan terbesar sementara *financials* mencatatkan kenaikan terbesar. Saham berkapitalisasi besar juga turut tertekan, indeks LQ45 turun 0,45% dan IDX80 terkoreksi 0,72%. Investor asing juga membukukan penjualan bersih mencapai IDR 252,62 miliar dalam pasar saham. Nilai tukar Rupiah melemah 0,25% ke level Rp17.989 per dolar AS. Dalam pasar obligasi, indeks obligasi turun sebesar 0,87% dan imbal hasil SBN tenor 10 tahun naik 10 bps ke 7,45%. Data rilis menunjukkan realisasi penjualan ritel bulan April tercatat berkontraksi -3,7% YoY dan -11,6% MoM (vs. Maret: +3,4% YoY, +10,3% MoM), lebih dalam dibandingkan perkiraan Bank Indonesia.

Disclaimer

Investasi melalui reksa dana mengandung risiko. Sebelum memutuskan berinvestasi, calon investor wajib membaca dan memahami prospektus. Kinerja masa lalu tidak menjamin/mencerminkan indikasi kinerja di masa yang akan datang. Otoritas Jasa Keuangan tidak memberikan pernyataan menyetujui atau tidak menyetujui efek ini, tidak juga menyatakan kebenaran atau kecukupan isiprospektus reksa dana ini. Setiap pernyataan yang bertentangan dengan hal-hal tersebut adalah perbuatan yang melanggar hukum.

Reksa dana merupakan produk Pasar Modal dan bukan produk yang diterbitkan oleh Agen Penjual/Perbankan. Agen Penjual Efek Reksa Dana tidak bertanggung jawab atas tuntutan dan risiko pengelolaan portofolio reksa dana yang dilakukan oleh Manajer Investasi. Ringkasan informasi produk ini tidak menggantikan Prospektus Reksa Dana dan disiapkan oleh PT Eastspring Investments Indonesia hanya untuk kebutuhan informasi dan bukan merupakan suatu bentuk penawaran untuk membeli atau permintaan untuk menjual. Seluruh informasi yang terkandung pada dokumen ini disajikan dengan benar. Apabila perlu, investor disarankan untuk meminta pendapat profesional sebelum mengambil keputusan berinvestasi. Kinerja masa lalu tidak serta merta menjadi petunjuk untuk kinerja di masa mendatang, dan bukan juga merupakan perkiraan yang dibuat untuk memberikan indikasi mengenai kinerja atau kecenderungannya di masa mendatang.

PT Eastspring Investments Indonesia selaku Manajer Investasi terdaftar dan diawasi oleh OJK. PT Eastspring Investments Indonesia dan korporasi terkait dan terafiliasinya beserta direktur dan pejabatnya masing-masing dapat memiliki atau mungkin mengambil posisi pada Efek-Efek yang disebutkan dalam dokumen ini dan juga dapat melakukan atau berupaya untuk melakukan layanan perantara dan investasi lainnya untuk perusahaan yang Efeknya disebutkan dalam dokumen ini.

Dokumen ini tidak boleh digunakan setelah 3 bulan. Eastspring Investments Indonesia sepenuhnya dimiliki dan merupakan anak perusahaan Prudential, plc., UK dan tidak berafiliasi dengan Prudential Financial Inc., yang beroperasi terutama di AS, atau Prudential Assurance Limited, anak perusahaan M&G UK.

| Parameter Utama | Terakhir | Perubahan (%) | | | |
|--|-----------|---------------|--------|--------|--------|
| | | 1D | 1M | YTD | 1Y |
| JCI Index | 5.886,03 | -0,28 | -14,76 | -31,93 | -18,50 |
| LQ45 Index | 586,84 | -0,45 | -12,23 | -30,68 | -27,59 |
| IDX80 Index | 87,72 | -0,72 | -15,42 | -33,83 | -25,97 |
| Jakarta Islamic Index | 347,23 | -1,31 | -22,30 | -39,97 | -31,63 |
| IDX ESG Leaders Index | 107,34 | 0,17 | -14,01 | -28,89 | -27,19 |
| Indeks Obligasi Pemerintah IBPA INDOBeX | 412,40 | -0,87 | -3,84 | -4,26 | 2,59 |
| Dow Jones Islamic Market Greater China Index | 3.640,47 | -0,75 | -6,96 | 13,96 | 28,19 |
| Dow Jones Islamic Market Asia Pacific Index | 3.476,82 | -0,36 | -3,20 | 25,30 | 44,03 |
| Oil (USD/bbl) | 90,38 | -2,92 | -13,27 | 48,53 | 29,54 |
| Gold (USD/OZ) | 4.090,30 | -0,44 | -13,50 | -5,78 | 23,15 |
| DXY Index | 99,86 | -0,09 | 1,94 | 1,56 | 1,24 |
| USD/IDR | 17.989,00 | -0,25 | -3,30 | -7,26 | -10,63 |

| Imbal Hasil Obligasi | Terakhir (%) | Perubahan (bps) | | | |
|-------------------------|--------------|-----------------|----|-----|-----|
| | | 1D | 1M | YTD | 1Y |
| IDR 5Y Govt Bond Yield | 7,49 | 3 | 94 | 192 | 115 |
| IDR 10Y Govt Bond Yield | 7,45 | 10 | 83 | 136 | 70 |
| USD 5Y Govt Bond Yield | 4,97 | 0 | 35 | 48 | 39 |
| USD 10Y Govt Bond Yield | 5,56 | 0 | 36 | 68 | 27 |
| 10Y UST Yield | 4,46 | -9 | 5 | 29 | 4 |

Kalender Ekonomi Pekan Ini

| Tanggal Rilis | Informasi | Proyeksi | Terakhir |
|---------------|--------------------------------------|----------|--------------|
| 10-Jun | AS - CPI YoY (May) | 4,2% | 3,8% |
| 11-Jun | AS - PPI Final Demand YoY (May) | 6,4% | 6,0% |
| 09-Jun | CN - Exports YoY (May) | 15,0% | 14,1% |
| 11-Jun | CN - CPI YoY (May) | 1,3% | 1,2% |
| 08-Jun | ID - Foreign Reserves (May) | - | USD 146,2 bn |
| 10-Jun | ID - Consumer Confidence Index (May) | - | 123,0 |

| Produk Reksa Dana | NAB Terakhir | Perubahan (%) | | | |
|---|--------------|---------------|--------|--------|--------|
| | | 1D | 1M | YTD | 1Y |
| Saham | | | | | |
| Eastspring Investments Alpha Navigator Kelas A | 1.125,53 | -0,66 | -13,45 | -24,80 | -23,70 |
| Eastspring Investments Value Discovery Kelas A | 943,56 | -0,87 | -15,17 | -28,41 | -21,12 |
| Eastspring IDX ESG Leaders Plus | 657,89 | 0,23 | -13,38 | -28,10 | -29,35 |
| Eastspring Syariah Greater China Equity USD Kelas A* | 0,88 | -2,77 | -3,49 | 17,81 | 38,57 |
| Eastspring Syariah Equity Islamic Asia Pacific USD Kelas A* | 2,08 | -3,18 | -0,06 | 28,23 | 98,14 |

Obligasi dan Sukuk

| | | | | | |
|--|----------|-------|-------|-------|-------|
| Eastspring Investments IDR High Grade Kelas A | 1.556,30 | -0,84 | -3,70 | -5,49 | -0,30 |
| Eastspring Investments Yield Discovery Kelas A | 1.580,41 | -0,26 | -1,87 | -3,23 | 1,67 |
| Eastspring IDR Fixed Income Fund Kelas A | 1.799,25 | -0,65 | -3,44 | -4,75 | 0,60 |
| Eastspring Syariah Fixed Income Amanah Kelas A | 1.538,51 | -0,56 | -3,18 | -3,83 | 1,70 |
| Eastspring Syariah Fixed Income USD Kelas A | 0,96 | -0,03 | -0,22 | 0,12 | 1,34 |

Campuran

| | | | | | |
|---|----------|-------|-------|-------|-----|
| Eastspring Syariah Mixed Asset Kelas A | 1.013,28 | -0,31 | -3,12 | -3,27 | N/A |
| Eastspring Syariah Income Global Mixed Asset USD Kelas A* | 0,98 | -0,96 | -2,22 | 1,14 | N/A |

Pasar Uang

| | | | | | |
|--|----------|-------|------|------|------|
| Eastspring Investments Cash Reserve Kelas A | 1.763,65 | -0,02 | 0,12 | 1,16 | 3,18 |
| Eastspring Syariah Money Market Khazanah Kelas A | 1.217,40 | -0,01 | 0,18 | 1,19 | 2,91 |



*Data per penutupan 10 Juni 2026
Sumber: Bloomberg



PT Eastspring Investments Indonesia

Prudential Tower Lantai 23
Jl. Jendral Sudirman Kav. 79
Jakarta 12910

Telepon : (+6221) 2924 5555
Fax : (+6221) 2924 5566
Email : idlist.clientservices.id@eastspring.com
eastspring.com/id

Social Media

 Eastspring Investments Indonesia
 Eastspring Investments

 @eastspringid
 @EastspringID


reksa dana
pahami, nikmat!