



Pelaku Pasar Tetap Waspada, di Tengah Gencatan Senjata yang Rapuh

Global

Pasar saham Amerika Serikat menguat seiring persiapan Amerika Serikat dan Iran untuk menggelar pembicaraan damai di Pakistan, di tengah gencatan senjata yang masih rapuh. Indeks S&P 500 naik 0,62% dan Nasdaq 100 menguat 0,72%, dan imbal hasil US Treasury tenor 10 tahun turun 2 bps ke 4,28%. Meski demikian, sejumlah isu masih belum terselesaikan, termasuk serangan Israel ke Lebanon yang dipandang Iran sebagai pelanggaran kesepakatan gencatan senjata serta penutupan Selat Hormuz oleh Iran. Dari sisi data ekonomi, inflasi PCE inti AS (Feb) meningkat 0,4% MoM dan 3% YoY, sesuai ekspektasi pasar, sementara klaim awal pengangguran naik ke 219.000 (4 Apr) dari 203.000 (28 Mar). Di Asia, pasar saham melemah setelah harga minyak kembali naik dan kembali meningkatnya tensi di Timur Tengah memicu keraguan atas keberlanjutan gencatan senjata. Indeks MSCI Asia Pacific turun 0,92%, dengan tekanan utama dari saham teknologi Korea Selatan. Indeks Kospi Korea Selatan turun 1,61%, Hang Seng Hong Kong melemah 0,52%, CSI 300 China turun 0,64%, dan Nikkei Jepang ditutup turun 0,73%. Investor kini menunggu rilis data inflasi konsumen AS pada Jumat, yang diperkirakan mulai mencerminkan dampak awal konflik Timur Tengah.

Domestik

Pasar saham Indonesia melanjutkan penguatan, dengan IHSG ditutup naik 0,39% ke level 7.307,59 didorong oleh penguatan pada sektor *consumer cyclicals*, sementara sektor *financials* turun terdalam. Indeks LQ45 naik tipis 0,04% dan IDX80 menguat 0,24%. Sementara itu, investor asing catat penjualan bersih mencapai IDR 1,74 triliun dalam pasar saham. Terdapat transaksi *crossing* saham MEDC senilai IDR 363,95 miliar. Nilai tukar Rupiah turut tertekan, turun sebesar 0,46% ke posisi Rp17.090 per dolar AS. Sementara, pasar obligasi cenderung bergerak *sideways*, dengan indeks obligasi naik tipis 0,01% dan imbal hasil SBN tenor 10 tahun naik 1 bps ke level 6,62%.

Disclaimer

Investasi melalui reksa dana mengandung risiko. Sebelum memutuskan berinvestasi, calon investor wajib membaca dan memahami prospektus. Kinerja masa lalu tidak menjamin/mencerminkan indikasi kinerja di masa yang akan datang. Otoritas Jasa Keuangan tidak memberikan pernyataan menyetujui atau tidak menyetujui efek ini, tidak juga menyatakan kebenaran atau kecukupan isiprospektus reksa dana ini. Setiap pernyataan yang bertentangan dengan hal-hal tersebut adalah perbuatan yang melanggar hukum. Reksa dana merupakan produk Pasar Modal dan bukan produk yang diterbitkan oleh Agen Penjual/Perbankan. Agen Penjual Efek Reksa Dana tidak bertanggung jawab atas tuntutan dan risiko pengelolaan portofolio reksa dana yang dilakukan oleh Manajer Investasi. Ringkasan informasi produk ini tidak menggantikan Prospektus Reksa Dana dan disiapkan oleh PT Eastspring Investments Indonesia hanya untuk kebutuhan informasi dan bukan merupakan suatu bentuk penawaran untuk membeli atau permintaan untuk menjual. Seluruh informasi yang terkandung pada dokumen ini disajikan dengan benar. Apabila perlu, investor disarankan untuk meminta pendapat profesional sebelum mengambil keputusan berinvestasi. Kinerja masa lalu tidak serta merta menjadi petunjuk untuk kinerja di masa mendatang, dan bukan juga merupakan perkiraan yang dibuat untuk memberikan indikasi mengenai kinerja atau kecenderungannya di masa mendatang. PT Eastspring Investments Indonesia selaku Manajer Investasi terdaftar dan diawasi oleh OJK. PT Eastspring Investments Indonesia dan korporasi terkait dan terafiliasinya beserta direktur dan pejabatnya masing-masing dapat memiliki atau mungkin mengambil posisi pada Efek-Efek yang disebutkan dalam dokumen ini dan juga dapat melakukan atau berupaya untuk melakukan layanan perantara dan investasi lainnya untuk perusahaan yang Efeknya disebutkan dalam dokumen ini. Dokumen ini tidak boleh digunakan setelah 3 bulan. Eastspring Investments Indonesia sepenuhnya dimiliki dan merupakan anak perusahaan Prudential, plc., UK dan tidak berafiliasi dengan Prudential Financial Inc., yang beroperasi terutama di AS, atau Prudential Assurance Limited, anak perusahaan M&G UK.

Parameter Utama	Terakhir	Perubahan (%)			
		1D	1M	YTD	1Y
JCI Index	7.307,59	0,39	-0,41	-15,49	22,45
LQ45 Index	733,90	0,04	-2,22	-13,31	9,64
IDX80 Index	113,55	0,24	-1,05	-14,34	18,64
Jakarta Islamic Index	507,58	1,89	4,38	-12,26	35,74
IDX ESG Leaders Index	130,56	-1,37	-2,58	-13,51	3,21
Indeks Obligasi Pemerintah IBPA INDOBeX	427,49	0,01	0,19	-0,75	9,74
Dow Jones Islamic Market Greater China Index	3.405,90	-0,70	4,09	6,62	48,07
Dow Jones Islamic Market Asia Pacific Index	3.077,12	-0,95	5,74	10,89	58,41
Oil (USD/bbl)	95,92	1,23	-3,07	57,63	46,49
Gold (USD/OZ)	4.792,20	0,90	-6,10	10,39	56,79
DXY Index	98,82	-0,32	-0,36	0,51	-3,97
USD/IDR	17.090,00	-0,46	-0,83	-1,90	-1,29

Imbal Hasil Obligasi	Terakhir (%)	Perubahan (bps)			
		1D	1M	YTD	1Y
IDR 5Y Govt Bond Yield	6,35	5	23	78	-61
IDR 10Y Govt Bond Yield	6,62	1	-14	53	-52
USD 5Y Govt Bond Yield	4,79	0	15	31	-38
USD 10Y Govt Bond Yield	5,30	1	7	42	-33
10Y UST Yield	4,28	-2	18	11	-6

Kalender Ekonomi Pekan Ini

Tanggal Rilis	Informasi	Proyeksi	Terakhir
09-Apr	AS - Core PCE Price Index YoY (Feb)	3,00%	3,10%
10-Apr	AS - CPI YoY (Mar)	3,40%	2,40%
10-Apr	CN - PPI YoY (Mar)	0,50%	-0,90%
10-Apr	CN - CPI YoY (Mar)	1,20%	1,30%
08-Apr	ID - Foreign Reserves (Mar)	-	USD 151,9 Bn
10-Apr	ID - Consumer Confidence Index (Mar)	-	125,2

Produk Reksa Dana	NAB Terakhir	Perubahan (%)			
		1D	1M	YTD	1Y
Saham					
Eastspring Investments Alpha Navigator Kelas A	1.345,19	-1,82	-1,10	-10,12	12,37
Eastspring Investments Value Discovery Kelas A	1.158,53	-1,21	-1,48	-12,10	17,96
Eastspring IDX ESG Leaders Plus	793,06	-1,29	-1,67	-13,33	2,68
Eastspring Syariah Greater China Equity USD Kelas A*	0,80	4,91	2,88	6,86	47,76
Eastspring Syariah Equity Islamic Asia Pacific USD Kelas A*	1,78	5,20	3,31	10,05	122,02
Obligasi dan Sukuk					
Eastspring Investments IDR High Grade Kelas A	1.631,51	-0,13	0,40	-1,94	6,85
Eastspring Investments Yield Discovery Kelas A	1.627,49	-0,07	-0,41	-1,26	5,80
Eastspring IDR Fixed Income Fund Kelas A	1.859,77	-0,04	0,18	-1,54	7,12
Eastspring Syariah Fixed Income Amanah Kelas A	1.590,26	0,12	-0,06	-0,59	6,83
Eastspring Syariah Fixed Income USD Kelas A	0,96	0,02	-0,05	-0,17	3,13
Campuran					
Eastspring Syariah Mixed Asset Kelas A	1.047,62	0,07	0,07	0,00	N/A
Eastspring Syariah Income Global Mixed Asset USD Kelas A*	0,96	1,68	-0,31	-1,76	N/A
Pasar Uang					
Eastspring Investments Cash Reserve Kelas A	1.757,45	0,01	0,21	0,81	3,56
Eastspring Syariah Money Market Khazanah Kelas A	1.212,13	0,01	0,41	0,75	3,19



*Data per penutupan 08 April 2026
Sumber: Bloomberg



PT Eastspring Investments Indonesia

Prudential Tower Lantai 23
Jl. Jendral Sudirman Kav. 79
Jakarta 12910

Telepon : (+6221) 2924 5555
Fax : (+6221) 2924 5566
Email : idlist.clientservices.id@eastspring.com
eastspring.com/id

Social Media

 Eastspring Investments Indonesia
 Eastspring Investments

 @eastspringid
 @EastspringID


reksa dana
pahami, nikmati!