

## AS-Iran Sepakati Gencatan Senjata, Pasar Saham Global Rally



### Global

Kesepakatan gencatan senjata antara AS dan Iran meningkatkan optimisme bahwa fase terburuk konflik di Timur Tengah telah berlalu. Indeks S&P 500 melonjak 2,51%, Nasdaq 100 naik 2,90%, dan Dow Jones Industrial Average menguat 2,85%. Imbal hasil US Treasury tenor 10 tahun stabil di level 4,29%. Harga minyak mentah anjlok seiring munculnya sinyal deeskalasi konflik Timur Tengah, meredakan kekhawatiran gangguan pasokan dan tekanan inflasi. Kondisi ini memberi ruang bagi negara pengimpor energi serta mendorong reli aset berisiko secara luas. Namun, investor masih mencermati apakah gencatan senjata selama dua minggu ini hanya bersifat sementara atau dapat berkembang menjadi kesepakatan jangka panjang. Pasar saham Asia turut menguat, dengan indeks MSCI Asia Pacific melonjak 5,04% dipimpin saham-saham produsen *chip*. Kospi Korea Selatan naik tajam 6,87%, disusul Nikkei Jepang yang menguat 5,39%. Taiex Taiwan naik 4,61%, CSI 300 China melonjak 3,49%, dan Hang Seng Hong Kong melesat 3,09%.

### Domestik

Pasar keuangan Indonesia menguat kemarin seiring membaiknya sentimen pasar pasca kabar gencatan senjata AS-Iran dan konfirmasi status Indonesia sebagai *secondary emerging market* oleh indeks FTSE Russell. IHSG melonjak 4,42% ke 7.279,21, dengan seluruh sektor berada di zona hijau. Indeks LQ45 juga melesat 4,56% dan IDX80 melonjak 4,92%. Penguatan ini turut didorong oleh aksi beli asing dengan *net inflow* senilai IDR 632,9 miliar dalam pasar saham. Rupiah juga menguat 0,54% ke Rp17.012 per dolar AS di tengah pelemahan indeks dolar AS. Pasar obligasi catat penguatan, dengan imbal hasil SBN tenor 5 tahun turun 23 bps ke 6,29% dan tenor 10 tahun turun ke level 6,60% dari 6,69%. Data rilis menunjukkan cadangan devisa Maret turun ke USD 148,2 miliar (vs. Februari: USD 151,9 miliar) akibat kebijakan stabilisasi Rupiah, namun nilai ini tetap solid menopang ketahanan eksternal.

### Disclaimer

Investasi melalui reksa dana mengandung risiko. Sebelum memutuskan berinvestasi, calon investor wajib membaca dan memahami prospektus. Kinerja masa lalu tidak menjamin/mencerminkan indikasi kinerja di masa yang akan datang. Otoritas Jasa Keuangan tidak memberikan pernyataan menyetujui atau tidak menyetujui efek ini, tidak juga menyatakan kebenaran atau kecukupan isiprospektus reksa dana ini. Setiap pernyataan yang bertentangan dengan hal-hal tersebut adalah perbuatan yang melanggar hukum. Reksa dana merupakan produk Pasar Modal dan bukan produk yang diterbitkan oleh Agen Penjual/Perbankan. Agen Penjual Efek Reksa Dana tidak bertanggung jawab atas tuntutan dan risiko pengelolaan portofolio reksa dana yang dilakukan oleh Manajer Investasi. Ringkasan informasi produk ini tidak menggantikan Prospektus Reksa Dana dan disiapkan oleh PT Eastspring Investments Indonesia hanya untuk kebutuhan informasi dan bukan merupakan suatu bentuk penawaran untuk membeli atau permintaan untuk menjual. Seluruh informasi yang terkandung pada dokumen ini disajikan dengan benar. Apabila perlu, investor disarankan untuk meminta pendapat profesional sebelum mengambil keputusan berinvestasi. Kinerja masa lalu tidak serta merta menjadi petunjuk untuk kinerja di masa mendatang, dan bukan juga merupakan perkiraan yang dibuat untuk memberikan indikasi mengenai kinerja atau kecenderungannya di masa mendatang. PT Eastspring Investments Indonesia selaku Manajer Investasi terdaftar dan diawasi oleh OJK. PT Eastspring Investments Indonesia dan korporasi terkait dan terafiliasinya beserta direktur dan pejabatnya masing-masing dapat memiliki atau mungkin mengambil posisi pada Efek-Efek yang disebutkan dalam dokumen ini dan juga dapat melakukan atau berupaya untuk melakukan layanan perantara dan investasi lainnya untuk perusahaan yang Efeknya disebutkan dalam dokumen ini. Dokumen ini tidak boleh digunakan setelah 3 bulan. Eastspring Investments Indonesia sepenuhnya dimiliki dan merupakan anak perusahaan Prudential, plc., UK dan tidak berafiliasi dengan Prudential Financial Inc., yang beroperasi terutama di AS, atau Prudential Assurance Limited, anak perusahaan M&G UK.

Parameter Utama	Terakhir	Perubahan (%)			
		1D	1M	YTD	1Y
JCI Index	7.279,21	4,42	-4,04	-15,82	21,40
LQ45 Index	733,62	4,56	-5,47	-13,34	9,86
IDX80 Index	113,28	4,92	-4,76	-14,55	18,30
Jakarta Islamic Index	498,16	5,00	-1,68	-13,88	32,20
IDX ESG Leaders Index	132,36	3,92	-4,21	-12,32	4,23
Indeks Obligasi Pemerintah IBPA INDOBeX	427,46	0,48	-0,37	-0,76	9,60
Dow Jones Islamic Market Greater China Index	3.430,04	4,97	2,24	7,38	48,71
Dow Jones Islamic Market Asia Pacific Index	3.106,77	5,91	2,18	11,96	57,41
Oil (USD/bbl)	94,75	-13,29	2,22	55,71	50,83
Gold (USD/OZ)	4.749,50	1,98	-7,93	9,41	60,00
DXY Index	99,13	-0,73	0,15	0,82	-3,71
USD/IDR	17.012,00	0,54	-0,51	-1,44	-0,72

Imbal Hasil Obligasi	Terakhir (%)	Perubahan (bps)			
		1D	1M	YTD	1Y
IDR 5Y Govt Bond Yield	6,29	-23	33	73	-58
IDR 10Y Govt Bond Yield	6,60	-8	-1	52	-48
USD 5Y Govt Bond Yield	4,80	-15	27	31	-23
USD 10Y Govt Bond Yield	5,28	-15	17	40	-8
10Y UST Yield	4,29	0	15	12	0

### Kalender Ekonomi Pekan Ini

Tanggal Rilis	Informasi	Proyeksi	Terakhir
09-Apr	AS - Core PCE Price Index YoY (Feb)	3,00%	3,10%
10-Apr	AS - CPI YoY (Mar)	3,40%	2,40%
10-Apr	CN - PPI YoY (Mar)	0,50%	-0,90%
10-Apr	CN - CPI YoY (Mar)	1,20%	1,30%
08-Apr	ID - Foreign Reserves (Mar)	-	USD 151,9 Bn
10-Apr	ID - Consumer Confidence Index (Mar)	-	125,2

Produk Reksa Dana	NAB Terakhir	Perubahan (%)			
		1D	1M	YTD	1Y
<b>Saham</b>					
Eastspring Investments Alpha Navigator Kelas A	1.370,09	3,10	-2,80	-8,46	14,77
Eastspring Investments Value Discovery Kelas A	1.172,69	3,38	-3,63	-11,02	19,39
Eastspring IDX ESG Leaders Plus	803,42	3,63	-3,27	-12,20	3,70
Eastspring Syariah Greater China Equity USD Kelas A*	0,76	0,58	-1,93	1,86	40,85
Eastspring Syariah Equity Islamic Asia Pacific USD Kelas A*	1,69	0,77	-1,80	4,60	111,04
<b>Obligasi dan Sukuk</b>					
Eastspring Investments IDR High Grade Kelas A	1.633,65	0,61	-0,27	-1,81	6,77
Eastspring Investments Yield Discovery Kelas A	1.628,58	0,37	-0,73	-1,20	5,81
Eastspring IDR Fixed Income Fund Kelas A	1.860,43	0,42	-0,39	-1,51	6,99
Eastspring Syariah Fixed Income Amanah Kelas A	1.588,38	0,26	-0,47	-0,71	6,65
Eastspring Syariah Fixed Income USD Kelas A	0,96	0,32	-0,30	-0,19	2,54
<b>Campuran</b>					
Eastspring Syariah Mixed Asset Kelas A	1.046,89	0,34	-0,46	-0,07	N/A
Eastspring Syariah Income Global Mixed Asset USD Kelas A*	0,95	0,02	-1,96	-3,38	N/A
<b>Pasar Uang</b>					
Eastspring Investments Cash Reserve Kelas A	1.757,30	0,01	0,23	0,80	3,55
Eastspring Syariah Money Market Khazanah Kelas A	1.211,96	-0,02	0,29	0,74	3,18



\*Data per penutupan 07 April 2026  
Sumber: Bloomberg



### PT Eastspring Investments Indonesia

Prudential Tower Lantai 23  
Jl. Jendral Sudirman Kav. 79  
Jakarta 12910

Telepon : (+6221) 2924 5555  
Fax : (+6221) 2924 5566  
Email : [idlist.clientservices.id@eastspring.com](mailto:idlist.clientservices.id@eastspring.com)  
[eastspring.com/id](http://eastspring.com/id)

### Social Media

 Eastspring Investments Indonesia  
 Eastspring Investments

 @eastspringid  
 @EastspringID

  
reksa dana  
pahami, nikmat!