



Cadangan Devisa Indonesia Naik, IHSG Lanjutkan Penguatan

Global

Pasar saham Amerika Serikat melemah setelah saham teknologi kembali mengalami tekanan, dipicu hasil kinerja Samsung Electronics yang belum cukup kuat untuk memenuhi ekspektasi investor meski melampaui ekspektasi analis. Indeks S&P 500 turun 0,45% dan Nasdaq 100 terkoreksi 1,77%. Tekanan pada sektor teknologi juga terjadi menjelang masuknya SpaceX ke dalam indeks Nasdaq 100, yang diperkirakan akan mendorong penyesuaian portofolio pasif dan aktif. Sementara itu, imbal hasil US Treasury tenor 10 tahun naik 8 bps ke 4,55%, didorong peningkatan defisit perdagangan AS menjadi USD 77,6 miliar pada bulan Mei. Pelaku pasar kini menantikan risalah rapat FOMC yang dipimpin Ketua The Fed yang baru, Kevin Warsh, untuk memperoleh petunjuk lebih lanjut mengenai arah kebijakan moneter. Di Asia, pasar saham turut melemah seiring aksi jual pada saham teknologi dan semikonduktor berbasis AI. Indeks MSCI Asia Pacific turun 1,58%, tertekan oleh Kospi Korea Selatan yang terkoreksi 4,91%, diikuti Nikkei Jepang turun 2,12%, CSI 300 China melemah 1,03%, dan Hang Seng Hong Kong turun sebesar 0,51%. Meningkatnya kembali ketegangan geopolitik AS-Iran mendorong kenaikan harga minyak, yang berpotensi mengganggu stabilitas pasar energi dan mengancam keberlanjutan kesepakatan damai sementara yang dicapai bulan lalu.

Domestik

Bank Indonesia melaporkan cadangan devisa Indonesia meningkat ke USD 145,6 miliar pada akhir bulan Juni (vs. Mei: USD 144,9 miliar), didukung penerimaan pajak dan jasa, di tengah pembayaran utang luar negeri pemerintah serta upaya stabilisasi Rupiah. Posisi cadangan devisa tersebut setara dengan 5,5 bulan impor. Fitch Ratings sebelumnya mengingatkan bahwa ruang cadangan devisa berpotensi terus menyusut akibat melemahnya *terms of trade*, kebutuhan intervensi nilai tukar, dan pembayaran utang luar negeri, dengan proyeksi rasio pembiayaan impor turun ke 4,9 bulan pada akhir 2026 — di bawah median peringkat BBB sebesar 5.0. Pasar obligasi mengalami tekanan, dengan *yield* SBN tenor 5 tahun naik 4 bps menjadi 7,13% dan tenor 10 tahun naik ke 7,19% dari 7,13%. Di pasar saham, IHSG naik 1,19% ke level 5.986,50, didorong penguatan saham berkapitalisasi besar, dengan LQ45 naik 1,79% dan IDX80 menguat 1,65%. Meski demikian, investor asing masih mencatat penjualan bersih sebesar IDR 177,41 miliar di pasar saham. Sementara itu, Rupiah menguat tipis 0,08% ke Rp17.980 per dolar AS. Pada pagi hari ini, terdapat laporan bahwa S&P Dow Jones Indices memasukkan Indonesia ke dalam daftar negara yang berpotensi mengalami reklasifikasi pasar ke *special measures* atau *frontier* apabila persoalan transparansi dan likuiditas pasar belum terselesaikan.

Disclaimer

Investasi melalui reksa dana mengandung risiko. Sebelum memutuskan berinvestasi, calon investor wajib membaca dan memahami prospektus. Kinerja masa lalu tidak menjamin/mencerminkan indikasi kinerja di masa yang akan datang. Otoritas Jasa Keuangan tidak memberikan pernyataan menyetujui atau tidak menyetujui efek ini, tidak juga menyatakan kebenaran atau kecukupan isiprospektus reksa dana ini. Setiap pernyataan yang bertentangan dengan hal-hal tersebut adalah perbuatan yang melanggar hukum. Reksa dana merupakan produk Pasar Modal dan bukan produk yang diterbitkan oleh Agen Penjual/Perbankan. Agen Penjual Efek Reksa Dana tidak bertanggung jawab atas tuntutan dan risiko pengelolaan portofolio reksa dana yang dilakukan oleh Manajer Investasi. Ringkasan informasi produk ini tidak menggantikan Prospektus Reksa Dana dan disiapkan oleh PT Eastspring Investments Indonesia hanya untuk kebutuhan informasi dan bukan merupakan suatu bentuk penawaran untuk membeli atau permintaan untuk menjual. Seluruh informasi yang terkandung pada dokumen ini disajikan dengan benar. Apabila perlu, investor disarankan untuk meminta pendapat profesional sebelum mengambil keputusan berinvestasi. Kinerja masa lalu tidak serta merta menjadi petunjuk untuk kinerja di masa mendatang, dan bukan juga merupakan perkiraan yang dibuat untuk memberikan indikasi mengenai kinerja atau kecenderungannya di masa mendatang. PT Eastspring Investments Indonesia selaku Manajer Investasi terdaftar dan diawasi oleh OJK. PT Eastspring Investments Indonesia dan korporasi terkait dan terafiliasinya beserta direktur dan pejabatnya masing-masing dapat memiliki atau mungkin mengambil posisi pada Efek-Efek yang disebutkan dalam dokumen ini dan juga dapat melakukan atau berupaya untuk melakukan layanan perantara dan investasi lainnya untuk perusahaan yang Efeknya disebutkan dalam dokumen ini. Dokumen ini tidak boleh digunakan setelah 3 bulan. Eastspring Investments Indonesia sepenuhnya dimiliki dan merupakan anak perusahaan Prudential, plc., UK dan tidak berafiliasi dengan Prudential Financial Inc., yang beroperasi terutama di AS, atau Prudential Assurance Limited, anak perusahaan M&G UK.

Parameter Utama	Terakhir	Perubahan (%)			
		1D	1M	YTD	1Y
JCI Index	5.986,50	1,19	7,00	-30,77	-13,25
LQ45 Index	594,92	1,79	6,66	-29,73	-22,49
IDX80 Index	88,84	1,65	6,03	-32,98	-21,12
Jakarta Islamic Index	350,44	0,18	3,44	-39,42	-28,90
IDX ESG Leaders Index	107,47	1,90	7,30	-28,81	-21,30
Indeks Obligasi Pemerintah IBPA INDOBeX	419,99	-0,08	-1,05	-2,49	3,37
Dow Jones Islamic Market Greater China Index	3.625,50	-2,07	-6,73	13,50	29,26
Dow Jones Islamic Market Asia Pacific Index	3.553,97	-2,52	-2,08	28,08	46,69
Oil (USD/bbl)	74,16	3,01	-20,34	21,87	6,58
Gold (USD/OZ)	4.157,40	-0,24	-4,14	-4,23	24,37
DXY Index	101,02	0,17	0,95	2,75	3,63
USD/IDR	17.980,00	0,08	0,31	-7,21	-10,71

Imbal Hasil Obligasi	Terakhir (%)	Perubahan (bps)			
		1D	1M	YTD	1Y
IDR 5Y Govt Bond Yield	7,13	4	19	157	91
IDR 10Y Govt Bond Yield	7,19	6	31	110	61
USD 5Y Govt Bond Yield	4,95	1	2	46	52
USD 10Y Govt Bond Yield	5,44	1	-8	56	29
10Y UST Yield	4,55	8	2	38	17

Kalender Ekonomi Pekan Ini

Tanggal Rilis	Informasi	Proyeksi	Terakhir
07-Jul	AS - Trade Balance (May)	- USD 78,5 Bn	- USD 55,9 Bn
09-Jul	AS - Initial Jobless Claims (4 Jul)	220k	215k
09-Jul	CN - PPI YoY (Jun)	4,2%	3,9%
09-Jul	CN - CPI YoY (Jun)	1,1%	1,2%
07-Jul	ID - Foreign Reserves (Jun)	-	USD 144,9 Bn
08-Jul	ID - Consumer Confidence Index (Jun)	-	120,9

Produk Reksa Dana	NAB Terakhir	Perubahan (%)			
		1D	1M	YTD	1Y
Saham					
Eastspring Investments Alpha Navigator Kelas A	1.169,53	1,51	7,26	-21,86	-16,74
Eastspring Investments Value Discovery Kelas A	952,34	1,28	5,10	-27,74	-16,26
Eastspring IDX ESG Leaders Plus	665,77	1,68	8,10	-27,24	-23,65
Eastspring Syariah Greater China Equity USD Kelas A*	0,90	-1,68	-1,68	19,85	38,18
Eastspring Syariah Equity Islamic Asia Pacific USD Kelas A*	2,16	-0,16	0,58	33,33	90,33

Obligasi dan Sukuk

Eastspring Investments IDR High Grade Kelas A	1.575,81	-0,08	-0,85	-3,81	0,49
Eastspring Investments Yield Discovery Kelas A	1.590,28	-0,01	0,03	-2,18	2,10
Eastspring IDR Fixed Income Fund Kelas A	1.829,46	-0,05	-0,81	-3,15	1,30
Eastspring Syariah Fixed Income Amanah Kelas A	1.554,27	-0,07	-1,14	-2,84	1,94
Eastspring Syariah Fixed Income USD Kelas A	0,95	0,00	0,13	0,34	1,34

Campuran

Eastspring Syariah Mixed Asset Kelas A	1.020,26	0,05	-0,36	-2,61	N/A
Eastspring Syariah Income Global Mixed Asset USD Kelas A*	1,00	0,33	0,32	2,92	N/A

Pasar Uang

Eastspring Investments Cash Reserve Kelas A	1.768,27	0,02	0,29	1,43	3,13
Eastspring Syariah Money Market Khazanah Kelas A	1.221,39	0,02	0,35	1,52	2,96



*Data per penutupan 06 Juli 2026
Sumber: Bloomberg



PT Eastspring Investments Indonesia

Prudential Tower Lantai 23
Jl. Jendral Sudirman Kav. 79
Jakarta 12910

Telepon : (+6221) 2924 5555
Fax : (+6221) 2924 5566
Email : idlist.clientservices.id@eastspring.com
eastspring.com/id

Social Media

 Eastspring Investments Indonesia
 Eastspring Investments

 @eastspringid
 @EastspringID


reksa dana
pahami, nikmati!