



Trump Sinyalkan Akhir Perang, Sentimen Pasar Saham Global Melonjak

Global

Optimisme bahwa perang AS dengan Iran akan segera berakhir serta kinerja positif dari perusahaan *chip* mendorong bursa saham Amerika Serikat ke level tertinggi baru. Indeks S&P 500 naik 1,46%, Nasdaq 100 melonjak 2,08%, dan Dow Jones menguat 1,24%. Sentimen membaik setelah muncul kabar AS dan Iran semakin dekat pada kesepakatan untuk mengakhiri konflik, di mana Presiden Donald Trump menyatakan perang memiliki "peluang besar" untuk berakhir. Turunnya harga minyak meredakan kekhawatiran inflasi dan kembali menghidupkan momentum saham bertema kecerdasan buatan. Imbal hasil US Treasury tenor 10 tahun turun 8 bps ke 4,35%. Dari sisi ekonomi, ADP melaporkan penambahan tenaga kerja AS sebesar 109,000 pada April, tertinggi dalam lebih dari setahun. Di Asia, pasar saham melonjak, dipimpin saham teknologi seiring optimisme berlanjutnya pertumbuhan berbasis AI. Indeks MSCI Asia Pacific naik 2,43% ke rekor baru, dengan Kospi Korea Selatan memimpin kenaikan sebesar 6,45%. Hang Seng Hong Kong naik 1,22%, sementara bursa Jepang tutup karena hari libur. Indeks CSI 300 China menguat 1,45% setelah pasar kembali dibuka, ditopang oleh saham teknologi. Sentimen juga didukung perbaikan aktivitas sektor jasa China, tercermin dari indeks RatingDog yang naik ke 52,6 pada April. Investor kini menantikan pertemuan antara Presiden Xi Jinping dan Donald Trump pekan depan.

Domestik

Pasar keuangan domestik bergerak positif pada perdagangan kemarin. IHSG ditutup naik 0,50% ke 7.092,47, didorong penguatan sektor *basic materials*. LQ45 naik 0,17% dan IDX80 menguat 0,47%. Namun, tekanan jual investor asing masih berlanjut dengan penjualan bersih senilai IDR 483,69 miliar. Rupiah menguat 0,21% ke Rp17.387 per dolar AS, seiring langkah Bank Indonesia memangkas batas pembelian valas tunai tanpa dokumen *underlying* menjadi USD 25.000 per bulan untuk mendukung stabilisasi nilai tukar. Di pasar obligasi, sentimen membaik dengan penurunan imbal hasil SBN tenor 5 tahun sebesar 9 bps ke 6,74% dan tenor 10 tahun turun ke 6,74% dari 6,82%. Pemerintah juga tengah membahas pembentukan dana stabilisasi obligasi guna meredakan volatilitas *yield*.

Disclaimer

Investasi melalui reksa dana mengandung risiko. Sebelum memutuskan berinvestasi, calon investor wajib membaca dan memahami prospektus. Kinerja masa lalu tidak menjamin/mencerminkan indikasi kinerja di masa yang akan datang. Otoritas Jasa Keuangan tidak memberikan pernyataan menyetujui atau tidak menyetujui efek ini, tidak juga menyatakan kebenaran atau kecukupan isiprospektus reksa dana ini. Setiap pernyataan yang bertentangan dengan hal-hal tersebut adalah perbuatan yang melanggar hukum. Reksa dana merupakan produk Pasar Modal dan bukan produk yang diterbitkan oleh Agen Penjual/Perbankan. Agen Penjual Efek Reksa Dana tidak bertanggung jawab atas tuntutan dan risiko pengelolaan portofolio reksa dana yang dilakukan oleh Manajer Investasi. Ringkasan informasi produk ini tidak menggantikan Prospektus Reksa Dana dan disiapkan oleh PT Eastspring Investments Indonesia hanya untuk kebutuhan informasi dan bukan merupakan suatu bentuk penawaran untuk membeli atau permintaan untuk menjual. Seluruh informasi yang terkandung pada dokumen ini disajikan dengan benar. Apabila perlu, investor disarankan untuk meminta pendapat profesional sebelum mengambil keputusan berinvestasi. Kinerja masa lalu tidak serta merta menjadi petunjuk untuk kinerja di masa mendatang, dan bukan juga merupakan perkiraan yang dibuat untuk memberikan indikasi mengenai kinerja atau kecenderungannya di masa mendatang. PT Eastspring Investments Indonesia selaku Manajer Investasi terdaftar dan diawasi oleh OJK. PT Eastspring Investments Indonesia dan korporasi terkait dan terafiliasinya beserta direktur dan pejabatnya masing-masing dapat memiliki atau mungkin mengambil posisi pada Efek-Efek yang disebutkan dalam dokumen ini dan juga dapat melakukan atau berupaya untuk melakukan layanan perantara dan investasi lainnya untuk perusahaan yang Efeknya disebutkan dalam dokumen ini. Dokumen ini tidak boleh digunakan setelah 3 bulan. Eastspring Investments Indonesia sepenuhnya dimiliki dan merupakan anak perusahaan Prudential, plc., UK dan tidak berafiliasi dengan Prudential Financial Inc., yang beroperasi terutama di AS, atau Prudential Assurance Limited, anak perusahaan M&G UK.

Parameter Utama	Terakhir	Perubahan (%)			
		1D	1M	YTD	1Y
JCI Index	7.092,47	0,50	1,47	-17,98	2,82
LQ45 Index	682,76	0,17	-3,53	-19,35	-11,87
IDX80 Index	107,43	0,47	-1,21	-18,95	-4,93
Jakarta Islamic Index	470,69	0,98	-1,22	-18,63	0,21
IDX ESG Leaders Index	129,35	0,88	0,02	-14,31	-10,99
Indeks Obligasi Pemerintah IBPA INDOBeX	425,54	-0,02	0,03	-1,20	7,24
Dow Jones Islamic Market Greater China Index	3.823,12	1,85	17,86	19,68	41,96
Dow Jones Islamic Market Asia Pacific Index	3.487,86	2,88	20,14	25,69	53,16
Oil (USD/bbl)	101,27	-7,83	-7,74	66,43	62,94
Gold (USD/OZ)	4.694,30	2,75	0,81	8,14	37,15
DXY Index	98,02	-0,43	-1,96	-0,30	-1,22
USD/IDR	17.387,00	0,21	-2,07	-3,67	-5,70

Imbal Hasil Obligasi	Terakhir (%)	Perubahan (bps)			
		1D	1M	YTD	1Y
IDR 5Y Govt Bond Yield	6,74	-9	22	117	15
IDR 10Y Govt Bond Yield	6,74	-8	8	65	-14
USD 5Y Govt Bond Yield	4,64	-7	-32	15	-24
USD 10Y Govt Bond Yield	5,20	-6	-24	32	-33
10Y UST Yield	4,35	-8	2	18	5

Kalender Ekonomi Pekan Ini

Tanggal Rilis	Informasi	Proyeksi	Terakhir
08-May	AS - Change in Nonfarm Payrolls (Apr)	62k	178k
08-May	AS - Unemployment Rate (Apr)	4,30%	4,30%
09-May	CN - Exports YoY (Apr)	8,20%	2,50%
09-May	CN - Imports YoY (Apr)	14,70%	27,80%
04-May	ID - CPI YoY (Apr)	2,70%	3,48%
04-May	ID - GDP YoY (1Q)	5,40%	5,39%

Produk Reksa Dana	NAB Terakhir	Perubahan (%)			
		1D	1M	YTD	1Y
Saham					
Eastspring Investments Alpha Navigator Kelas A	1.344,92	0,52	0,21	-10,14	-5,13
Eastspring Investments Value Discovery Kelas A	1.148,73	0,52	-0,09	-12,84	0,24
Eastspring IDX ESG Leaders Plus	775,05	0,17	-1,57	-15,30	-14,27
Eastspring Syariah Greater China Equity USD Kelas A*	0,90	-0,24	18,47	20,25	48,98
Eastspring Syariah Equity Islamic Asia Pacific USD Kelas A*	1,97	-0,03	18,90	21,68	112,70

Obligasi dan Sukuk

Eastspring Investments IDR High Grade Kelas A	1.610,13	0,07	-0,29	-2,73	4,12
Eastspring Investments Yield Discovery Kelas A	1.609,87	0,00	-0,27	-1,88	4,14
Eastspring IDR Fixed Income Fund Kelas A	1.848,85	0,01	-0,14	-2,12	4,53
Eastspring Syariah Fixed Income Amanah Kelas A	1.581,30	0,12	-0,38	-1,15	5,23
Eastspring Syariah Fixed Income USD Kelas A	0,96	0,10	0,78	0,24	2,36

Campuran

Eastspring Syariah Mixed Asset Kelas A	1.045,91	0,04	-0,02	-0,16	N/A
Eastspring Syariah Income Global Mixed Asset USD Kelas A*	1,00	0,39	5,98	2,05	N/A

Pasar Uang

Eastspring Investments Cash Reserve Kelas A	1.759,96	-0,02	0,17	0,95	3,31
Eastspring Syariah Money Market Khazanah Kelas A	1.214,72	0,01	0,23	0,97	3,05



*Data per penutupan 05 Mei 2026
Sumber: Bloomberg



PT Eastspring Investments Indonesia

Prudential Tower Lantai 23
Jl. Jendral Sudirman Kav. 79
Jakarta 12910

Telepon : (+6221) 2924 5555
Fax : (+6221) 2924 5566
Email : idlist.clientservices.id@eastspring.com
eastspring.com/id

Social Media

 Eastspring Investments Indonesia
 Eastspring Investments

 @eastspringid
 @EastspringID


reksa dana
pahami, nikmati!