



PDB Indonesia Tumbuh Melebihi Ekspektasi, Pasar Saham Domestik Terus Menguat

Global

Sentimen pasar membaik setelah komentar Trump mengenai kesepakatan dengan Iran, mendorong penguatan pasar saham Amerika Serikat. Indeks S&P 500 naik 0,81% dan Nasdaq 100 melonjak 1,31%, keduanya mencetak rekor tertinggi. Presiden Donald Trump memberikan sinyal kemajuan menuju kesepakatan final dengan Iran, serta menyatakan bahwa AS akan menangguhkan sementara upaya membantu kapal-kapal yang terjebak di Selat Hormuz guna memberi ruang bagi finalisasi kesepakatan damai. Seiring pernyataan tersebut, harga minyak Brent turun, membantu meredakan kekhawatiran inflasi dan mendorong optimisme pertumbuhan, sementara imbal hasil US Treasury tenor 10 tahun turun tipis 1 bps ke 4,42%. Dari sisi ekonomi, indeks jasa ISM turun ke 53,6 pada April, level terendah dalam lima bulan. Di Asia, pasar saham sempat melemah menyusul eskalasi konflik AS dan Iran yang menimbulkan keraguan atas ketahanan gencatan senjata. Indeks MSCI Asia Pacific turun 0,21%, Hang Seng Hong Kong melemah 0,76%, sementara Taiex Taiwan naik tipis 0,16%. Bursa Jepang, Korea Selatan, dan China tutup karena hari libur. Fokus pasar selanjutnya tertuju pada rilis data ketenagakerjaan AS pada pekan ini, yang berpotensi memengaruhi arah kebijakan suku bunga The Fed.

Domestik

Pertumbuhan ekonomi Indonesia pada 1Q26 melampaui ekspektasi pasar, dengan PDB tumbuh 5,61% YoY, meningkat dari 5,39% pada kuartal sebelumnya dan sedikit di atas konsensus 5,40%. Kinerja ini terutama ditopang oleh kuatnya konsumsi rumah tangga seiring momentum hari besar keagamaan dan peningkatan mobilitas masyarakat serta lonjakan belanja pemerintah, meski sebagian pertumbuhan juga dipengaruhi *low base effect* pada 1Q25. IHSG ditutup menguat 1,22% pada level 7.057,11, didorong penguatan sektor *basic materials*. Indeks LQ45 juga naik 1,04% dan IDX80 melesat 1,56%. Namun, investor asing catat penjualan bersih senilai IDR 519,34 miliar dalam pasar saham. Nilai tukar Rupiah melemah 0,17% ke posisi Rp17.424 per dolar AS, mencatatkan level terendah sepanjang masa. Bank Indonesia terus menegaskan komitmennya untuk mengoptimalkan intervensi di pasar valuta asing untuk menjaga stabilitas nilai tukar. Pasar obligasi juga mengalami tekanan, dengan indeks obligasi melemah 0,20% dan imbal hasil SBN tenor 10 tahun naik sebesar 2 bps ke level 6,82%, mencerminkan sikap kehati-hatian investor di tengah dinamika global yang masih menantang.

Disclaimer

Investasi melalui reksa dana mengandung risiko. Sebelum memutuskan berinvestasi, calon investor wajib membaca dan memahami prospektus. Kinerja masa lalu tidak menjamin/mencerminkan indikasi kinerja di masa yang akan datang. Otoritas Jasa Keuangan tidak memberikan pernyataan menyetujui atau tidak menyetujui efek ini, tidak juga menyatakan kebenaran atau kecukupan isiprospektus reksa dana ini. Setiap pernyataan yang bertentangan dengan hal-hal tersebut adalah perbuatan yang melanggar hukum. Reksa dana merupakan produk Pasar Modal dan bukan produk yang diterbitkan oleh Agen Penjual/Perbankan. Agen Penjual Efek Reksa Dana tidak bertanggung jawab atas tuntutan dan risiko pengelolaan portofolio reksa dana yang dilakukan oleh Manajer Investasi. Ringkasan informasi produk ini tidak menggantikan Prospektus Reksa Dana dan disiapkan oleh PT Eastspring Investments Indonesia hanya untuk kebutuhan informasi dan bukan merupakan suatu bentuk penawaran untuk membeli atau permintaan untuk menjual. Seluruh informasi yang terkandung pada dokumen ini disajikan dengan benar. Apabila perlu, investor disarankan untuk meminta pendapat profesional sebelum mengambil keputusan berinvestasi. Kinerja masa lalu tidak serta merta menjadi petunjuk untuk kinerja di masa mendatang, dan bukan juga merupakan perkiraan yang dibuat untuk memberikan indikasi mengenai kinerja atau kecenderungannya di masa mendatang. PT Eastspring Investments Indonesia selaku Manajer Investasi terdaftar dan diawasi oleh OJK. PT Eastspring Investments Indonesia dan korporasi terkait dan terafiliasinya beserta direktur dan pejabatnya masing-masing dapat memiliki atau mungkin mengambil posisi pada Efek-Efek yang disebutkan dalam dokumen ini dan juga dapat melakukan atau berupaya untuk melakukan layanan perantara dan investasi lainnya untuk perusahaan yang Efeknya disebutkan dalam dokumen ini. Dokumen ini tidak boleh digunakan setelah 3 bulan. Eastspring Investments Indonesia sepenuhnya dimiliki dan merupakan anak perusahaan Prudential, plc., UK dan tidak berafiliasi dengan Prudential Financial Inc., yang beroperasi terutama di AS, atau Prudential Assurance Limited, anak perusahaan M&G UK.

Parameter Utama	Terakhir	Perubahan (%)			
		1D	1M	YTD	1Y
JCI Index	7.057,11	1,22	0,43	-18,39	3,30
LQ45 Index	681,58	1,04	-4,62	-19,49	-11,17
IDX80 Index	106,93	1,56	-2,32	-19,33	-4,41
Jakarta Islamic Index	466,12	0,93	-2,80	-19,42	0,88
IDX ESG Leaders Index	128,22	3,36	-1,55	-15,06	-11,57
Indeks Obligasi Pemerintah IBPA INDOBeX	425,65	-0,20	0,10	-1,18	7,34
Dow Jones Islamic Market Greater China Index	3.753,86	-0,13	15,80	17,51	39,66
Dow Jones Islamic Market Asia Pacific Index	3.390,17	-0,28	17,34	22,17	48,72
Oil (USD/bbl)	109,87	-3,99	0,77	80,56	82,42
Gold (USD/OZ)	4.568,50	0,78	-1,78	5,24	37,51
DXY Index	98,44	0,07	-1,58	0,12	-1,39
USD/IDR	17.424,00	-0,17	-2,61	-3,89	-5,89

Imbal Hasil Obligasi	Terakhir (%)	Perubahan (bps)			
		1D	1M	YTD	1Y
IDR 5Y Govt Bond Yield	6,83	8	31	126	19
IDR 10Y Govt Bond Yield	6,82	2	17	73	-5
USD 5Y Govt Bond Yield	4,70	2	-24	22	-10
USD 10Y Govt Bond Yield	5,26	2	-18	38	-20
10Y UST Yield	4,42	-1	8	26	8

Kalender Ekonomi Pekan Ini

Tanggal Rilis	Informasi	Proyeksi	Terakhir
08-May	AS - Change in Nonfarm Payrolls (Apr)	62k	178k
08-May	AS - Unemployment Rate (Apr)	4,30%	4,30%
09-May	CN - Exports YoY (Apr)	8,20%	2,50%
09-May	CN - Imports YoY (Apr)	14,70%	27,80%
04-May	ID - CPI YoY (Apr)	2,70%	3,48%
04-May	ID - GDP YoY (1Q)	5,40%	5,39%

Produk Reksa Dana	NAB Terakhir	Perubahan (%)			
		1D	1M	YTD	1Y
Saham					
Eastspring Investments Alpha Navigator Kelas A	1.337,98	0,07	-0,25	-10,61	-4,82
Eastspring Investments Value Discovery Kelas A	1.142,81	0,50	-0,81	-13,29	0,38
Eastspring IDX ESG Leaders Plus	773,70	1,06	-2,39	-15,44	-14,21
Eastspring Syariah Greater China Equity USD Kelas A*	0,90	2,82	18,76	20,54	50,10
Eastspring Syariah Equity Islamic Asia Pacific USD Kelas A*	1,97	3,21	18,93	21,72	114,81

Obligasi dan Sukuk

Eastspring Investments IDR High Grade Kelas A	1.608,95	-0,18	-0,35	-2,80	4,11
Eastspring Investments Yield Discovery Kelas A	1.609,92	-0,14	-0,22	-1,88	4,18
Eastspring IDR Fixed Income Fund Kelas A	1.848,71	-0,16	-0,10	-2,13	4,59
Eastspring Syariah Fixed Income Amanah Kelas A	1.579,40	-0,50	-0,52	-1,27	5,10
Eastspring Syariah Fixed Income USD Kelas A	0,96	-0,08	0,70	0,15	2,14

Campuran

Eastspring Syariah Mixed Asset Kelas A	1.045,45	-0,40	0,00	-0,20	N/A
Eastspring Syariah Income Global Mixed Asset USD Kelas A*	0,99	0,31	5,57	1,66	N/A

Pasar Uang

Eastspring Investments Cash Reserve Kelas A	1.760,25	0,00	0,22	0,97	3,34
Eastspring Syariah Money Market Khazanah Kelas A	1.214,63	-0,01	0,27	0,96	3,03



*Data per penutupan 04 Mei 2026
Sumber: Bloomberg



PT Eastspring Investments Indonesia

Prudential Tower Lantai 23
Jl. Jendral Sudirman Kav. 79
Jakarta 12910

Telepon : (+6221) 2924 5555
Fax : (+6221) 2924 5566
Email : idlist.clientservices.id@eastspring.com
eastspring.com/id

Social Media

 Eastspring Investments Indonesia
 Eastspring Investments

 @eastspringid
 @EastspringID