



## Kinerja Broadcom di Bawah Ekspektasi, Reli Saham Teknologi Global Terhenti

### Global

Investor beralih ke saham-saham "old economy" dari saham teknologi setelah laporan keuangan Broadcom Inc. meredam euforia reli kecerdasan buatan. Nasdaq 100 turun 0,53%, S&P 500 naik 0,41%, dan Dow Jones menguat 1,73%. Laporan laba Broadcom yang di bawah ekspektasi menekan sektor semikonduktor, seiring pasar mulai meragukan apakah belanja besar untuk AI sebanding dengan kenaikan tajam saham teknologi. Kekhawatiran juga bertambah setelah TSMC menyebutkan bahwa pasokan chip global masih belum mampu memenuhi lonjakan permintaan dari sektor AI. Dari sisi geopolitik, Iran menyatakan belum ada kemajuan dalam pembicaraan damai sementara dengan AS. Di sisi lain, hasil voting DPR AS yang dikuasai Partai Republik memilih untuk menghentikan perang dengan Iran, menunjukkan kekhawatiran terhadap potensi eskalasi konflik, terutama menjelang pemilu midterm bulan November. Imbal hasil UST tenor 10 tahun turun 2 bps menjadi 4,47%, seiring data klaim pengangguran baru AS naik ke 225.000 (30 Mei), tertinggi sejak Februari. Pasar saham Asia melemah setelah reli AI mulai kehilangan momentum. Indeks MSCI Asia Pacific turun 1,63%, dengan saham terkait chip seperti Samsung, SK Hynix, dan TSMC menjadi penekan utama. Kospi Korea Selatan turun 1,84%, Taixex Taiwan melemah 1,68%, Nikkei Jepang turun 1,36%, CSI 300 China turun 0,69%, dan Hang Seng Hong Kong terkoreksi 1,48%.

### Domestik

Pasar saham Indonesia kembali tertekan sejak awal perdagangan kemarin, di mana IHSG sempat turun lebih dari 3% sebelum memangkas penurunan dan ditutup melemah 1,70% ke level 5.839,79. LQ45 juga turun 1,37% dan IDX80 terkoreksi 1,63%. Investor asing catat penjualan bersih mencapai IDR 1,27 triliun. Tekanan jual terjadi secara luas di hampir semua sektor, menunjukkan sentimen kehati-hatian yang masih kuat. Di pasar obligasi, mayoritas tenor SBN juga melemah, dengan imbal hasil tenor 5 tahun naik 8 bps menjadi 6,82% dan tenor 10 tahun meningkat 11 bps menjadi 6,81%. Di saat yang sama, pelemahan Rupiah yang sudah menembus level 18.000 menjadi perhatian, dengan nilai tukar ditutup melemah 0,46% ke Rp18.049 per USD. Selain itu, perhatian pasar juga tertuju pada pengesahan revisi UU Penguatan dan Penguatan Sektor Keuangan (P2SK) oleh DPR, yang memperluas mandat Bank Indonesia untuk mendukung pertumbuhan ekonomi serta memberi kewenangan kepada DPR untuk mengevaluasi kinerja BI, OJK, dan LPS—dengan hasil evaluasi akan disampaikan ke pemerintah dan ditindaklanjuti. Di sisi lain, berbagai laporan berita menyoroti meningkatnya kekhawatiran terhadap independensi bank sentral setelah perubahan ini.

### Disclaimer

Investasi melalui reksa dana mengandung risiko. Sebelum memutuskan berinvestasi, calon investor wajib membaca dan memahami prospektus. Kinerja masa lalu tidak menjamin/mencerminkan indikasi kinerja di masa yang akan datang. Otoritas Jasa Keuangan tidak memberikan pernyataan menyetujui atau tidak menyetujui efek ini, tidak juga menyatakan kebenaran atau kecukupan isiprospektus reksa dana ini. Setiap pernyataan yang bertentangan dengan hal-hal tersebut adalah perbuatan yang melanggar hukum. Reksa dana merupakan produk Pasar Modal dan bukan produk yang diterbitkan oleh Agen Penjual/Perbankan. Agen Penjual Efek Reksa Dana tidak bertanggung jawab atas tuntutan dan risiko pengelolaan portofolio reksa dana yang dilakukan oleh Manajer Investasi. Ringkasan informasi produk ini tidak menggantikan Prospektus Reksa Dana dan disiapkan oleh PT Eastspring Investments Indonesia hanya untuk kebutuhan informasi dan bukan merupakan suatu bentuk penawaran untuk membeli atau permintaan untuk menjual. Seluruh informasi yang terkandung pada dokumen ini disajikan dengan benar. Apabila perlu, investor disarankan untuk meminta pendapat profesional sebelum mengambil keputusan berinvestasi. Kinerja masa lalu tidak serta merta menjadi petunjuk untuk kinerja di masa mendatang, dan bukan juga merupakan perkiraan yang dibuat untuk memberikan indikasi mengenai kinerja atau kecenderungannya di masa mendatang. PT Eastspring Investments Indonesia selaku Manajer Investasi terdaftar dan diawasi oleh OJK. PT Eastspring Investments Indonesia dan korporasi terkait dan terafiliasinya beserta direktur dan pejabatnya masing-masing dapat memiliki atau mungkin mengambil posisi pada Efek-Efek yang disebutkan dalam dokumen ini dan juga dapat melakukan atau berupaya untuk melakukan layanan perantara dan investasi lainnya untuk perusahaan yang Efeknya disebutkan dalam dokumen ini. Dokumen ini tidak boleh digunakan setelah 3 bulan. Eastspring Investments Indonesia sepenuhnya dimiliki dan merupakan anak perusahaan Prudential, plc., UK dan tidak berafiliasi dengan Prudential Financial Inc., yang beroperasi terutama di AS, atau Prudential Assurance Limited, anak perusahaan M&G UK.

Parameter Utama	Terakhir	Perubahan (%)			
		1D	1M	YTD	1Y
JCI Index	5.839,79	-1,70	-16,24	-32,46	-17,39
LQ45 Index	580,92	-1,37	-13,88	-31,38	-27,08
IDX80 Index	87,35	-1,63	-17,04	-34,11	-24,79
Jakarta Islamic Index	352,07	-0,67	-23,77	-39,14	-28,52
IDX ESG Leaders Index	104,30	-2,28	-15,93	-30,91	-27,98
Indeks Obligasi Pemerintah IBPA INDOBeX	426,18	-0,27	-0,07	-1,06	6,47
Dow Jones Islamic Market Greater China Index	3.887,22	-1,31	3,42	21,69	41,26
Dow Jones Islamic Market Asia Pacific Index	3.722,83	-1,53	9,51	34,16	58,41
Oil (USD/bbl)	95,03	-2,84	-16,96	56,17	46,52
Gold (USD/OZ)	4.475,80	0,88	-1,27	3,10	32,68
DXY Index	99,41	-0,12	1,06	1,11	0,63
USD/IDR	18.049,00	-0,46	-3,77	-7,62	-10,76

Imbal Hasil Obligasi	Terakhir (%)	Perubahan (bps)			
		1D	1M	YTD	1Y
IDR 5Y Govt Bond Yield	6,82	8	7	125	40
IDR 10Y Govt Bond Yield	6,81	11	1	73	-1
USD 5Y Govt Bond Yield	4,89	3	21	40	24
USD 10Y Govt Bond Yield	5,49	5	24	61	11
10Y UST Yield	4,47	-2	3	31	12

### Kalender Ekonomi Pekan Ini

Tanggal Rilis	Informasi	Proyeksi	Terakhir
04-Jun	AS - Initial Jobless Claims (30 May)	214k	215k
05-Jun	AS - Changes in Nonfarm Payrolls (May)	85k	115k
01-Jun	CN - RatingDog China PMI Mfg (May)	51,3	52,2
03-Jun	CN - RatingDog China PMI Services (May)	52,3	52,6
02-Jun	ID - Trade Balance (Apr)	USD 1,30 bn	USD 3,32 bn
02-Jun	ID - CPI YoY (May)	2,96%	2,42%

Produk Reksa Dana	NAB Terakhir	Perubahan (%)			
		1D	1M	YTD	1Y
<b>Saham</b>					
Eastspring Investments Alpha Navigator Kelas A	1.125,01	-0,47	-15,86	-24,83	-22,34
Eastspring Investments Value Discovery Kelas A	941,09	-0,63	-17,24	-28,60	-19,73
Eastspring IDX ESG Leaders Plus	641,28	-2,22	-16,24	-29,92	-29,58
Eastspring Syariah Greater China Equity USD Kelas A*	0,94	1,05	7,07	25,53	51,91
Eastspring Syariah Equity Islamic Asia Pacific USD Kelas A*	2,24	-0,02	17,59	38,67	125,03

### Obligasi dan Sukuk

Eastspring Investments IDR High Grade Kelas A	1.604,29	-0,35	0,04	-2,58	3,28
Eastspring Investments Yield Discovery Kelas A	1.600,13	-0,26	-0,29	-2,03	3,24
Eastspring IDR Fixed Income Fund Kelas A	1.851,70	-0,28	0,01	-1,97	3,96
Eastspring Syariah Fixed Income Amanah Kelas A	1.576,00	-0,18	-0,72	-1,48	4,54
Eastspring Syariah Fixed Income USD Kelas A	0,96	-0,03	0,00	0,22	1,64

### Campuran

Eastspring Syariah Mixed Asset Kelas A	1.028,21	-0,07	-2,05	-1,85	N/A
Eastspring Syariah Income Global Mixed Asset USD Kelas A*	1,01	-0,32	2,84	4,22	N/A

### Pasar Uang

Eastspring Investments Cash Reserve Kelas A	1.763,58	0,01	0,19	1,16	3,23
Eastspring Syariah Money Market Khazanah Kelas A	1.217,14	0,01	0,20	1,17	2,96



\*Data per penutupan 03 Juni 2026  
Sumber: Bloomberg



### PT Eastspring Investments Indonesia

Prudential Tower Lantai 23  
Jl. Jendral Sudirman Kav. 79  
Jakarta 12910

Telepon : (+6221) 2924 5555  
Fax : (+6221) 2924 5566  
Email : [idlist.clientservices.id@eastspring.com](mailto:idlist.clientservices.id@eastspring.com)  
[eastspring.com/id](http://eastspring.com/id)

### Social Media

 Eastspring Investments Indonesia  
 Eastspring Investments

 @eastspringid  
 @EastspringID

  
reksa dana  
pahami, nikmati!