



# Sikap Wait and See Pelaku Pasar, Dorong Aksi Jual Pasar Saham Domestik

## Global

Reli pasar saham Amerika Serikat terhenti pada hari Rabu waktu setempat seiring meningkatnya ketegangan antara AS dan Iran yang semakin membebani kesepakatan gencatan senjata yang rapuh, sekaligus mendorong kenaikan harga minyak. Indeks S&P 500 ditutup turun 0,74%, Nasdaq 100 melemah 0,29%, dan Dow Jones Industrial Average terkoreksi 1,21%. AS dan Iran kembali bentrok, dengan Kuwait dan Bahrain turut terdampak dalam konflik tersebut. Ketegangan antara AS dan Iran, diperparah oleh operasi Israel di Lebanon yang menambah kompleksitas situasi. Sementara itu, investor juga mencermati rilis data ekonomi, termasuk kenaikan *payroll* sektor swasta sebesar 122.000 pada bulan Mei, yang mengindikasikan pasar tenaga kerja mulai menunjukkan pemulihan meskipun masih dibayangi dampak perang di Timur Tengah. Di kawasan Asia, pasar saham Asia menguat, dengan Jepang memimpin kenaikan seiring optimisme terhadap ekosistem AI yang semakin berkembang, sehingga mendorong pasar teknologi. Indeks MSCI Asia Pacific naik 0,66%, Nikkei Jepang melonjak 2,50%, Topix menguat 1,83%, dan Taiex Taiwan juga naik 1,98%. Indeks CSI 300 China naik 0,49%, sedangkan Hang Seng Hong Kong melemah 1,56%.

## Domestik

Aksi jual secara luas menekan pasar saham Indonesia kemarin, dengan IHSG ditutup turun 4,11% ke level 5.941,07, menandai level penutupan terendah sejak Mei 2021. Penurunan ini utamanya ditekan oleh BBCA (-5,15%), BBRI (-4,61%), AMMN (-14,91%), TLKM (-3,39%), dan BMRI (-2,88%). Secara sektoral, *basic materials* dan *energy* menjadi penekan terbesar. Indeks LQ45 turun sebesar 4,89% dan IDX80 terkoreksi 5,16%. *Net foreign outflow* tercatat sebesar IDR 994,04 miliar. Sementara itu, nilai tukar Rupiah terhadap dolar AS ditutup melemah -0,72% ke level 17.967 per dolar AS, menandai level *all-time low* baru. Penurunan ini mendorong penurunan nilai tukar Rupiah sekitar -7,1% YTD. Sementara itu, pasar obligasi bergerak positif, dengan imbal hasil SBN tenor 5 tahun turun ke 6,74% dari 6,78% dan tenor 10 tahun turun 6 bps ke 6,70%. Beberapa isu yang masih menjadi perhatian investor termasuk: (i) proses peninjauan peringkat utang Indonesia oleh S&P; (ii) perhatian pasar terhadap berbagai wacana kebijakan yang berpotensi mempengaruhi sektor komoditas; dan (iii) nilai tukar Rupiah masih relatif lemah dan bergerak mendekati level psikologis 18.000.

## Disclaimer

Investasi melalui reksa dana mengandung risiko. Sebelum memutuskan berinvestasi, calon investor wajib membaca dan memahami prospektus. Kinerja masa lalu tidak menjamin/mencerminkan indikasi kinerja di masa yang akan datang. Otoritas Jasa Keuangan tidak memberikan pernyataan menyetujui atau tidak menyetujui efek ini, tidak juga menyatakan kebenaran atau kecukupan isiprospektus reksa dana ini. Setiap pernyataan yang bertentangan dengan hal-hal tersebut adalah perbuatan yang melanggar hukum. Reksa dana merupakan produk Pasar Modal dan bukan produk yang diterbitkan oleh Agen Penjual/Perbankan. Agen Penjual Efek Reksa Dana tidak bertanggung jawab atas tuntutan dan risiko pengelolaan portofolio reksa dana yang dilakukan oleh Manajer Investasi. Ringkasan informasi produk ini tidak menggantikan Prospektus Reksa Dana dan disiapkan oleh PT Eastspring Investments Indonesia hanya untuk kebutuhan informasi dan bukan merupakan suatu bentuk penawaran untuk membeli atau permintaan untuk menjual. Seluruh informasi yang terkandung pada dokumen ini disajikan dengan benar. Apabila perlu, investor disarankan untuk meminta pendapat profesional sebelum mengambil keputusan berinvestasi. Kinerja masa lalu tidak serta merta menjadi petunjuk untuk kinerja di masa mendatang, dan bukan juga merupakan perkiraan yang dibuat untuk memberikan indikasi mengenai kinerja atau kecenderungannya di masa mendatang. PT Eastspring Investments Indonesia selaku Manajer Investasi terdaftar dan diawasi oleh OJK. PT Eastspring Investments Indonesia dan korporasi terkait dan terafiliasinya beserta direktur dan pejabatnya masing-masing dapat memiliki atau mungkin mengambil posisi pada Efek-Efek yang disebutkan dalam dokumen ini dan juga dapat melakukan atau berupaya untuk melakukan layanan perantara dan investasi lainnya untuk perusahaan yang Efeknya disebutkan dalam dokumen ini. Dokumen ini tidak boleh digunakan setelah 3 bulan. Eastspring Investments Indonesia sepenuhnya dimiliki dan merupakan anak perusahaan Prudential, plc., UK dan tidak berafiliasi dengan Prudential Financial Inc., yang beroperasi terutama di AS, atau Prudential Assurance Limited, anak perusahaan M&G UK.

Parameter Utama	Terakhir	Perubahan (%)			
		1D	1M	YTD	1Y
JCI Index	5.941,07	-4,11	-14,60	-31,29	-15,67
LQ45 Index	588,99	-4,89	-12,00	-30,43	-25,91
IDX80 Index	88,79	-5,16	-15,30	-33,02	-23,02
Jakarta Islamic Index	354,44	-6,09	-23,30	-38,73	-26,49
IDX ESG Leaders Index	106,73	-4,42	-13,68	-29,30	-26,79
Indeks Obligasi Pemerintah IBPA INDOBeX	427,33	0,03	0,42	-0,79	6,84
Dow Jones Islamic Market Greater China Index	3.938,82	-0,06	7,50	23,30	45,08
Dow Jones Islamic Market Asia Pacific Index	3.780,67	0,87	14,38	36,25	62,96
Oil (USD/bbl)	97,81	1,89	-9,58	60,74	49,03
Gold (USD/OZ)	4.436,70	-1,17	-4,47	2,20	32,43
DXY Index	99,53	0,31	1,40	1,23	0,30
USD/IDR	17.967,00	-0,72	-3,63	-7,13	-10,17

Imbal Hasil Obligasi	Terakhir (%)	Perubahan (bps)			
		1D	1M	YTD	1Y
IDR 5Y Govt Bond Yield	6,74	-4	-1	117	29
IDR 10Y Govt Bond Yield	6,70	-6	-15	62	-14
USD 5Y Govt Bond Yield	4,86	5	16	37	20
USD 10Y Govt Bond Yield	5,44	9	17	56	6
10Y UST Yield	4,49	5	12	33	4

## Kalender Ekonomi Pekan Ini

Tanggal Rilis	Informasi	Proyeksi	Terakhir
04-Jun	AS - Initial Jobless Claims (30 May)	214k	215k
05-Jun	AS - Changes in Nonfarm Payrolls (May)	85k	115k
01-Jun	CN - RatingDog China PMI Mfg (May)	51,3	52,2
03-Jun	CN - RatingDog China PMI Services (May)	52,3	52,6
02-Jun	ID - Trade Balance (Apr)	USD 1,30 bn	USD 3,32 bn
02-Jun	ID - CPI YoY (May)	2,96%	2,42%

Produk Reksa Dana	NAB Terakhir	Perubahan (%)			
		1D	1M	YTD	1Y
<b>Saham</b>					
Eastspring Investments Alpha Navigator Kelas A	1.130,37	-5,04	-14,97	-24,48	-21,63
Eastspring Investments Value Discovery Kelas A	947,05	-5,21	-16,57	-28,14	-19,06
Eastspring IDX ESG Leaders Plus	655,84	-4,23	-13,70	-28,33	-28,42
Eastspring Syariah Greater China Equity USD Kelas A*	0,93	0,67	5,96	24,23	51,37
Eastspring Syariah Equity Islamic Asia Pacific USD Kelas A*	2,24	1,82	17,61	38,70	126,32

## Obligasi dan Sukuk

Eastspring Investments IDR High Grade Kelas A	1.609,85	0,06	0,68	-2,24	3,76
Eastspring Investments Yield Discovery Kelas A	1.604,28	-0,02	0,10	-1,77	3,57
Eastspring IDR Fixed Income Fund Kelas A	1.856,96	0,07	0,51	-1,69	4,36
Eastspring Syariah Fixed Income Amanah Kelas A	1.578,78	0,04	-0,39	-1,31	4,72
Eastspring Syariah Fixed Income USD Kelas A	0,96	-0,07	0,11	0,25	1,68

## Campuran

Eastspring Syariah Mixed Asset Kelas A	1.028,96	-0,27	-1,93	-1,78	N/A
Eastspring Syariah Income Global Mixed Asset USD Kelas A*	1,02	0,31	3,17	4,56	N/A

## Pasar Uang

Eastspring Investments Cash Reserve Kelas A	1.763,49	0,00	0,21	1,15	3,23
Eastspring Syariah Money Market Khazanah Kelas A	1.216,99	0,01	0,22	1,16	2,96



\*Data per penutupan 02 Juni 2026  
Sumber: Bloomberg



## PT Eastspring Investments Indonesia

Prudential Tower Lantai 23  
Jl. Jendral Sudirman Kav. 79  
Jakarta 12910

Telepon : (+6221) 2924 5555  
Fax : (+6221) 2924 5566  
Email : [idlist.clientservices.id@eastspring.com](mailto:idlist.clientservices.id@eastspring.com)  
[eastspring.com/id](http://eastspring.com/id)

## Social Media

 Eastspring Investments Indonesia  
 Eastspring Investments

 @eastspringid  
 @EastspringID