



# Pasar Saham Global Diwarnai Optimisme AI, di Tengah Dinamika Geopolitik di Timur Tengah

## Global

Pasar saham Amerika Serikat melanjutkan tren penguatan, dengan indeks S&P 500 naik 0,13%, Nasdaq 100 menguat 0,48%, dan Dow Jones naik sebesar 0,45%, didorong minat terhadap saham kecerdasan buatan (AI) di tengah perkembangan situasi Timur Tengah. Imbal hasil UST tenor 10 tahun turun 1 bps ke level 4,44%. Data ketenagakerjaan juga mendukung sentimen pasar, dengan lowongan kerja JOLTS meningkat menjadi 7,62 juta dan angka PHK menurun, menunjukkan permintaan tenaga kerja mulai stabil setelah pertumbuhan yang lemah pada 2025. Di sisi geopolitik, Presiden Donald Trump tetap optimis terhadap potensi kesepakatan sementara dengan Iran, meskipun terdapat laporan yang berbeda mengenai kelanjutan pembicaraan. Di Asia, pasar saham cenderung berfluktuasi sebelum akhirnya ditutup menguat, didorong oleh minat terhadap saham teknologi China. Indeks MSCI Asia Pacific naik 0,53%, Hang Seng Hong Kong melonjak 2,52% dan CSI 300 China naik 1,45%, didukung perkembangan positif sektor AI. Namun demikian, ketidakpastian terkait negosiasi AS-Iran masih membayangi sentimen pasar secara keseluruhan.

## Domestik

Pasar saham Indonesia bergerak positif pada perdagangan kemarin setelah kembali dibuka usai libur panjang. IHSG ditutup naik 1,11% ke level 6.195,43, didorong penguatan saham berkapitalisasi besar yang tercermin dari LQ45 yang naik 1,33% dan IDX80 menguat 1,10%, dengan sektor *energy* menjadi penopang utama. Meski demikian, arus keluar investor asing masih berlanjut sebesar IDR 1,39 triliun, menunjukkan kehati-hatian yang tetap tinggi. Di sisi lain, Rupiah melemah 0,19% ke Rp17.839 per dolar AS seiring penguatan indeks dolar. Dari pasar obligasi, imbal SBN tenor 5 tahun naik 3 bps ke 6,78% dan tenor 10 tahun meningkat ke 6,76% dari 6,72%. Secara ekonomi, data rilis menunjukkan perbaikan aktivitas manufaktur bulan Mei dengan PMI naik ke 50 dari 49,1, sementara inflasi bulan Mei meningkat menjadi 3,08% YoY didorong oleh kenaikan harga kelompok makanan, minuman, dan tembakau. Surplus neraca perdagangan (April) turun signifikan ke USD 89,1 juta dari USD 3,32 miliar, terendah dalam enam tahun, didorong oleh defisit minyak dan gas seiring impor mencapai rekor tertinggi sepanjang masa. Impor naik 22,49% YoY (vs. Maret: 1,51% YoY) dan ekspor melonjak 21,98% YoY (vs. Maret: -3,1% YoY).

## Disclaimer

Investasi melalui reksa dana mengandung risiko. Sebelum memutuskan berinvestasi, calon investor wajib membaca dan memahami prospektus. Kinerja masa lalu tidak menjamin/mencerminkan indikasi kinerja di masa yang akan datang. Otoritas Jasa Keuangan tidak memberikan pernyataan menyetujui atau tidak menyetujui efek ini, tidak juga menyatakan kebenaran atau kecukupan isi prospektus reksa dana ini. Setiap pernyataan yang bertentangan dengan hal-hal tersebut adalah perbuatan yang melanggar hukum. Reksa dana merupakan produk Pasar Modal dan bukan produk yang diterbitkan oleh Agen Penjual/Perbankan. Agen Penjual Efek Reksa Dana tidak bertanggung jawab atas tuntutan dan risiko pengelolaan portofolio reksa dana yang dilakukan oleh Manajer Investasi. Ringkasan informasi produk ini tidak menggantikan Prospektus Reksa Dana dan disiapkan oleh PT Eastspring Investments Indonesia hanya untuk kebutuhan informasi dan bukan merupakan suatu bentuk penawaran untuk membeli atau permintaan untuk menjual. Seluruh informasi yang terkandung pada dokumen ini disajikan dengan benar. Apabila perlu, investor disarankan untuk meminta pendapat profesional sebelum mengambil keputusan berinvestasi. Kinerja masa lalu tidak serta merta menjadi petunjuk untuk kinerja di masa mendatang, dan bukan juga merupakan perkiraan yang dibuat untuk memberikan indikasi mengenai kinerja atau kecenderungannya di masa mendatang. PT Eastspring Investments Indonesia selaku Manajer Investasi terdaftar dan diawasi oleh OJK. PT Eastspring Investments Indonesia dan korporasi terkait dan terafiliasinya beserta direktur dan pejabatnya masing-masing dapat memiliki atau mungkin mengambil posisi pada Efek-Efek yang disebutkan dalam dokumen ini dan juga dapat melakukan atau berupaya untuk melakukan layanan perantara dan investasi lainnya untuk perusahaan yang Efeknya disebutkan dalam dokumen ini. Dokumen ini tidak boleh digunakan setelah 3 bulan. Eastspring Investments Indonesia sepenuhnya dimiliki dan merupakan anak perusahaan Prudential, plc., UK dan tidak berafiliasi dengan Prudential Financial Inc., yang beroperasi terutama di AS, atau Prudential Assurance Limited, anak perusahaan M&G UK.

Parameter Utama	Terakhir	Perubahan (%)			
		1D	1M	YTD	1Y
JCI Index	6.195,43	1,11	-10,94	-28,35	-12,31
LQ45 Index	619,28	1,33	-7,48	-26,85	-22,20
IDX80 Index	93,62	1,10	-10,69	-29,37	-18,93
Jakarta Islamic Index	377,41	-1,19	-18,33	-34,76	-21,86
IDX ESG Leaders Index	111,66	1,12	-9,70	-26,03	-23,64
Indeks Obligasi Pemerintah IBPA INDOBeX	427,20	0,06	0,39	-0,82	6,82
Dow Jones Islamic Market Greater China Index	3.941,32	0,97	7,57	23,38	46,93
Dow Jones Islamic Market Asia Pacific Index	3.747,88	0,08	13,39	35,06	61,47
Oil (USD/bbl)	96,00	1,07	-11,25	57,76	48,54
Gold (USD/OZ)	4.489,10	0,31	-3,35	3,41	33,18
DXY Index	99,22	0,02	1,08	0,91	0,52
USD/IDR	17.839,00	-0,19	-2,90	-6,37	-9,76

Imbal Hasil Obligasi	Terakhir (%)	Perubahan (bps)			
		1D	1M	YTD	1Y
IDR 5Y Govt Bond Yield	6,78	3	3	121	31
IDR 10Y Govt Bond Yield	6,76	4	-9	67	-11
USD 5Y Govt Bond Yield	4,81	-3	11	32	15
USD 10Y Govt Bond Yield	5,35	-2	8	47	-4
10Y UST Yield	4,44	-1	7	28	0

## Kalender Ekonomi Pekan Ini

Tanggal Rilis	Informasi	Proyeksi	Terakhir
04-Jun	AS - Initial Jobless Claims (30 May)	214k	215k
05-Jun	AS - Changes in Nonfarm Payrolls (May)	85k	115k
01-Jun	CN - RatingDog China PMI Mfg (May)	51,3	52,2
03-Jun	CN - RatingDog China PMI Services (May)	52,3	52,6
02-Jun	ID - Trade Balance (Apr)	USD 1,30 bn	USD 3,32 bn
02-Jun	ID - CPI YoY (May)	2,96%	2,42%

Produk Reksa Dana	NAB Terakhir	Perubahan (%)			
		1D	1M	YTD	1Y
<b>Saham</b>					
Eastspring Investments Alpha Navigator Kelas A	1.190,38	0,28	-10,45	-20,47	-17,94
Eastspring Investments Value Discovery Kelas A	999,06	0,66	-11,99	-24,20	-14,90
Eastspring IDX ESG Leaders Plus	684,80	1,00	-9,88	-25,16	-25,43
Eastspring Syariah Greater China Equity USD Kelas A*	0,92	-0,69	5,20	23,39	50,16
Eastspring Syariah Equity Islamic Asia Pacific USD Kelas A*	2,20	2,60	14,36	36,22	123,65

## Obligasi dan Sukuk

Eastspring Investments IDR High Grade Kelas A	1.608,84	0,10	0,61	-2,30	3,75
Eastspring Investments Yield Discovery Kelas A	1.604,59	0,03	0,12	-1,75	3,64
Eastspring IDR Fixed Income Fund Kelas A	1.855,69	0,10	0,44	-1,76	4,29
Eastspring Syariah Fixed Income Amanah Kelas A	1.578,20	-0,29	-0,43	-1,35	4,68
Eastspring Syariah Fixed Income USD Kelas A	0,96	0,07	0,17	0,32	1,78

## Campuran

Eastspring Syariah Mixed Asset Kelas A	1.031,71	-0,42	-1,67	-1,51	N/A
Eastspring Syariah Income Global Mixed Asset USD Kelas A*	1,01	0,44	2,83	4,23	N/A

## Pasar Uang

Eastspring Investments Cash Reserve Kelas A	1.763,45	0,02	0,21	1,15	3,25
Eastspring Syariah Money Market Khazanah Kelas A	1.216,90	0,01	0,22	1,15	2,97



\*Data per penutupan 29 Mei 2026  
Sumber: Bloomberg



## PT Eastspring Investments Indonesia

Prudential Tower Lantai 23  
Jl. Jendral Sudirman Kav. 79  
Jakarta 12910

Telepon : (+6221) 2924 5555  
Fax : (+6221) 2924 5566  
Email : [idlist.clientservices.id@eastspring.com](mailto:idlist.clientservices.id@eastspring.com)  
[eastspring.com/id](http://eastspring.com/id)

## Social Media

 Eastspring Investments Indonesia  
 Eastspring Investments

 @eastspringid  
 @EastspringID

  
reksa dana  
pahami, nikmati!