

Reli Saham AI Berlanjut, Pasar Saham Global Menguat



Global

Pasar saham Amerika Serikat menguat pada Selasa waktu setempat dan mencatat kinerja kuartalan terbaik dalam enam tahun terakhir. Indeks S&P 500 menguat 0,79%, Nasdaq 100 melonjak 1,68%, dan Dow Jones naik 0,26%. Sentimen positif didukung oleh data ekonomi AS yang masih solid, dengan jumlah lowongan kerja JOLTS stabil di 7,59 juta pada Mei. Indeks kepercayaan konsumen meningkat ke 91,2 pada Juni dari 90,6 pada bulan sebelumnya, didukung oleh turunnya harga bahan bakar. Di sisi geopolitik, AS dan Iran dijadwalkan melanjutkan pembicaraan damai di Qatar pekan ini setelah kedua negara sepakat menghentikan aksi saling serang terkait Selat Hormuz, meskipun Iran masih menegaskan keinginannya untuk mempertahankan kendali atas jalur pelayaran tersebut. Di Asia, pasar saham menguat didorong reli saham teknologi dan penyesuaian portofolio menjelang akhir kuartal. Indeks MSCI Asia Pacific naik 0,69%, sehingga membukukan kenaikan kuartalan 20,54%, yang merupakan penguatan kuartalan terbesar sejak 2009. Nikkei Jepang naik 0,86%, Kospi Korea Selatan menguat 0,97%, dan CSI 300 China naik 1,07%, sementara Hang Seng Hong Kong turun 0,63%. Sentimen positif terutama ditopang oleh saham semikonduktor dan teknologi, seiring optimisme terhadap pertumbuhan laba dan belanja infrastruktur kecerdasan buatan.

Domestik

Pasar saham Indonesia melanjutkan tren pelemahan, dengan IHSG turun 3,05% ke level 5.643,19, di tengah minimnya katalis domestik dan meningkatnya kehati-hatian investor. Seluruh sektor berada di zona merah, dengan sektor *basic materials* menjadi penekan terbesar. Saham berkapitalisasi besar juga mengalami tekanan, dengan indeks LQ45 terkoreksi 3,47% dan IDX80 turun sebesar 3,22%. Investor asing membukukan penjualan bersih mencapai IDR 1,04 triliun dalam pasar saham. Di sisi lain, sejumlah perkembangan kebijakan pemerintah terkait pengelolaan likuiditas yang masih menjadi perhatian pelaku pasar turut membayangi sentimen, terutama terhadap prospek stabilitas nilai tukar Rupiah. Rupiah terdepresiasi 0,31% ke level Rp17.907 per dolar AS. Pasar obligasi relatif lebih stabil dengan imbal hasil SBN tenor 5 dan 10 tahun masing-masing naik 1 bps ke level 7,10% dan 7,16%.

Disclaimer

Investasi melalui reksa dana mengandung risiko. Sebelum memutuskan berinvestasi, calon investor wajib membaca dan memahami prospektus. Kinerja masa lalu tidak menjamin/mencerminkan indikasi kinerja di masa yang akan datang. Otoritas Jasa Keuangan tidak memberikan pernyataan menyetujui atau tidak menyetujui efek ini, tidak juga menyatakan kebenaran atau kecukupan isiprospektus reksa dana ini. Setiap pernyataan yang bertentangan dengan hal-hal tersebut adalah perbuatan yang melanggar hukum. Reksa dana merupakan produk Pasar Modal dan bukan produk yang diterbitkan oleh Agen Penjual/Perbankan. Agen Penjual Efek Reksa Dana tidak bertanggung jawab atas tuntutan dan risiko pengelolaan portofolio reksa dana yang dilakukan oleh Manajer Investasi. Ringkasan informasi produk ini tidak menggantikan Prospektus Reksa Dana dan disiapkan oleh PT Eastspring Investments Indonesia hanya untuk kebutuhan informasi dan bukan merupakan suatu bentuk penawaran untuk membeli atau permintaan untuk menjual. Seluruh informasi yang terkandung pada dokumen ini disajikan dengan benar. Apabila perlu, investor disarankan untuk meminta pendapat profesional sebelum mengambil keputusan berinvestasi. Kinerja masa lalu tidak serta merta menjadi petunjuk untuk kinerja di masa mendatang, dan bukan juga merupakan perkiraan yang dibuat untuk memberikan indikasi mengenai kinerja atau kecenderungannya di masa mendatang. PT Eastspring Investments Indonesia selaku Manajer Investasi terdaftar dan diawasi oleh OJK. PT Eastspring Investments Indonesia dan korporasi terkait dan terafiliasinya beserta direktur dan pejabatnya masing-masing dapat memiliki atau mungkin mengambil posisi pada Efek-Efek yang disebutkan dalam dokumen ini dan juga dapat melakukan atau berupaya untuk melakukan layanan perantara dan investasi lainnya untuk perusahaan yang Efeknya disebutkan dalam dokumen ini. Dokumen ini tidak boleh digunakan setelah 3 bulan. Eastspring Investments Indonesia sepenuhnya dimiliki dan merupakan anak perusahaan Prudential, plc., UK dan tidak berafiliasi dengan Prudential Financial Inc., yang beroperasi terutama di AS, atau Prudential Assurance Limited, anak perusahaan M&G UK.

Parameter Utama	Terakhir	Perubahan (%)			
		1D	1M	YTD	1Y
JCI Index	5.643,19	-3,05	-7,90	-34,74	-18,54
LQ45 Index	553,11	-3,47	-9,50	-34,67	-28,41
IDX80 Index	82,79	-3,22	-10,60	-37,54	-26,86
Jakarta Islamic Index	331,15	-2,15	-13,30	-42,75	-33,06
IDX ESG Leaders Index	100,46	-3,11	-9,02	-33,45	-26,97
Indeks Obligasi Pemerintah IBPA INDOBeX	419,38	0,06	-1,77	-2,63	3,72
Dow Jones Islamic Market Greater China Index	3.686,59	1,62	-4,76	15,41	30,88
Dow Jones Islamic Market Asia Pacific Index	3.674,09	1,20	-0,87	32,40	50,63
Oil (USD/bbl)	72,92	-0,31	-20,78	19,84	7,85
Gold (USD/OZ)	4.038,50	-0,01	-11,45	-6,97	22,09
DXY Index	101,19	0,08	2,27	2,91	4,45
USD/IDR	17.907,00	-0,31	-0,15	-6,77	-10,28

Imbal Hasil Obligasi	Terakhir (%)	Perubahan (bps)			
		1D	1M	YTD	1Y
IDR 5Y Govt Bond Yield	7,10	1	35	153	79
IDR 10Y Govt Bond Yield	7,16	1	44	107	53
USD 5Y Govt Bond Yield	4,90	-1	7	41	49
USD 10Y Govt Bond Yield	5,37	-3	0	48	22
10Y UST Yield	4,47	9	3	30	24

Kalender Ekonomi Pekan Ini

Tanggal Rilis	Informasi	Proyeksi	Terakhir
02-Jul	AS - Change in Nonfarm Payrolls (Jun)	115k	172k
02-Jul	AS - Unemployment Rate (Jun)	4,3%	4,3%
01-Jul	CN - RatingDog China PMI Mfg (Jun)	52,0	54,4
01-Jul	CN - RatingDog China PMI Services (Jun)	53,5	54,4
01-Jul	ID - S&P Global Indonesia PMI Mfg (Jun)	-	50,0
01-Jul	ID - CPI YoY (Jun)	3,2%	3,1%

Produk Reksa Dana	NAB Terakhir	Perubahan (%)			
		1D	1M	YTD	1Y
Saham					
Eastspring Investments Alpha Navigator Kelas A	1.103,39	-2,38	-7,05	-26,28	-21,88
Eastspring Investments Value Discovery Kelas A	891,56	-3,58	-10,17	-32,35	-21,96
Eastspring IDX ESG Leaders Plus	626,20	-2,87	-7,64	-31,56	-28,70
Eastspring Syariah Greater China Equity USD Kelas A*	0,91	1,63	-1,73	21,26	39,70
Eastspring Syariah Equity Islamic Asia Pacific USD Kelas A*	2,15	0,37	-2,30	33,09	95,06

Obligasi dan Sukuk

Eastspring Investments IDR High Grade Kelas A	1.574,00	0,06	-1,56	-3,92	0,80
Eastspring Investments Yield Discovery Kelas A	1.588,48	-0,01	-0,52	-2,29	2,22
Eastspring IDR Fixed Income Fund Kelas A	1.826,11	0,07	-1,50	-3,32	1,60
Eastspring Syariah Fixed Income Amanah Kelas A	1.552,83	0,01	-1,89	-2,93	2,23
Eastspring Syariah Fixed Income USD Kelas A	0,95	0,03	0,16	0,40	1,42

Campuran

Eastspring Syariah Mixed Asset Kelas A	1.016,77	-0,02	-1,86	-2,94	N/A
Eastspring Syariah Income Global Mixed Asset USD Kelas A*	0,99	0,51	-1,71	2,45	N/A

Pasar Uang

Eastspring Investments Cash Reserve Kelas A	1.766,71	0,01	0,20	1,34	3,11
Eastspring Syariah Money Market Khazanah Kelas A	1.220,26	0,01	0,28	1,43	2,94



*Data per penutupan 29 Juni 2026
Sumber: Bloomberg



PT Eastspring Investments Indonesia

Prudential Tower Lantai 23
Jl. Jendral Sudirman Kav. 79
Jakarta 12910

Telepon : (+6221) 2924 5555
Fax : (+6221) 2924 5566
Email : idlist.clientservices.id@eastspring.com
eastspring.com/id

Social Media

 Eastspring Investments Indonesia
 Eastspring Investments

 @eastspringid
 @EastspringID


reksa dana
pahami, nikmati!