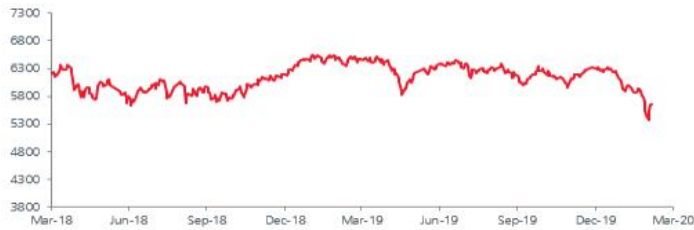


SPRING DAY

DAILY MARKET REPORT FROM EASTSPRING INVESTMENTS

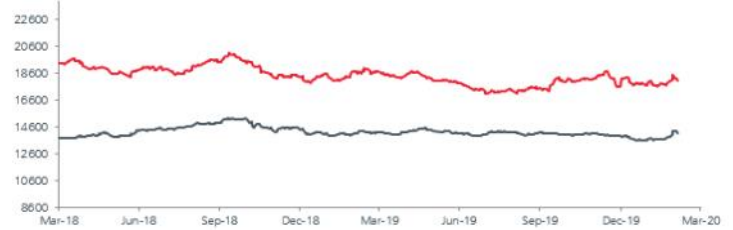
Kamis, 05 Maret 2020

IHSG



Sumber: Bloomberg

USD & GBP



Sumber: Bloomberg

- IHSG kembali melesat naik 2,38% ke level 5.650,1. Volume perdagangan tercatat sebesar Rp 6,9 Triliun dan investor asing tercatat melakukan penjualan bersih sebesar 61,8 Miliar. Saham TLKM dan perbankan seperti BBRI dan BBKA menjadi kontributor utama penguatan indeks dengan menguat masing-masing 5,8%, 2,9% dan 1,9%.
- Reli panjang kembali terjadi di pasar obligasi sejak pembukaan perdagangan di pagi hari. Sentimen positif global dari keputusan Fed untuk memangkas 50 bps suku bunga guna menopang ekonomi mendukung pelaku pasar untuk kembali memburu aset berisiko yang menguntungkan pasar negara berkembang. Rupiah menguat dan FR82 sempat menembus di bawah level 6,5%. Indeks IBPA +1,8% ditutup pada 280,8.

Stock Market Indices	Last	Chg	1D%	1M%	YTD%
Jakarta - JCI	5650.1	131.5	2.4	(5.5)	(10.3)
Singapore - Straits Times	3025.0	5.5	0.2	(5.5)	(6.1)
Japan - NIKKEI 225	21372.2	272.1	1.3	(8.4)	(9.7)
Hong Kong - Hang Seng	26222.1	(62.8)	(0.2)	(2.1)	(7.0)
Europe - Euro Stoxx 50	3420.6	(62.8)	(0.2)	(2.1)	(8.7)
US - S&P 500	3130.1	126.8	4.2	(9.5)	(3.1)
UK - FTSE 100	6815.6	97.4	1.4	(8.9)	(9.6)

Bond Market Indices	Last	Chg	1D%	1M%	YTD%
INDOBeX IBPA Index - IDR Bond	280.8	4.8	1.8	1.5	4.3
JPM Index - Indo USD Bond	303.1	2.3	0.8	1.9	3.4

Exchange Rate	Last	Chg	1D%	1M%	YTD%
USD / IDR	14,113.0	(170.0)	(1.2)	3.1	1.8
USD / JPY	107.5	0.4	0.4	(2.1)	(1.0)
USD / SGD	1.38	(0.0)	(0.3)	0.2	2.9
AUD / USD	0.66	0.0	0.7	(1.8)	(0.7)
GBP / USD	1.29	0.0	0.5	(1.0)	0.0
EUR / USD	1.11	(0.0)	(0.3)	1.2	(0.7)

Commodity	Last	Chg	1D%	1M%	YTD%
Oil (USD/bbl)	46.8	0.5	1.1	(6.8)	(22.5)
Coal (USD/MT)	57.6	(0.3)	(0.4)	(5.5)	1.9
CPO (MYR/MT)	2,405.0	96.0	4.0	(7.9)	(17.8)
Gold (USD/OZ)	1,636.9	2.9	0.2	5.4	8.1

Sumber: Bloomberg

Government Bond Yield (%)	Last	1D Chg	1M Chg	YTD Chg
Indonesia IDR 2yr	5.08	(0.2)	(0.5)	(0.7)
Indonesia IDR 5yr	5.69	(0.3)	(0.3)	(0.7)
Indonesia IDR 10yr	6.54	(0.3)	(0.1)	(0.5)
Indonesia IDR 20yr	7.18	(0.3)	(0.2)	(0.4)
Indonesia USD 5yr	2.23	(0.1)	(0.2)	(0.3)
Indonesia USD 10yr	2.40	(0.2)	(0.3)	(0.5)
Germany / Bond 10yr	(0.63)	(0.0)	(0.2)	(0.4)
US Treasury 10yr	1.05	0.1	(0.6)	(0.9)

Interest Rate (%)	Last	1D Chg	1M Chg	YTD Chg
Jakarta Interbank Offered Rate	5.88	(0.0)	(0.1)	2.0
1M IDR Deposit Rate	5.47	(0.0)	(0.1)	(0.2)
IDR Base Lending Rate	12.92	0.2	(0.1)	0.2
1M USD Deposit Rate	1.11	0.0	0.0	(0.1)
USD Base Lending Rate	5.14	(0.1)	0.0	0.2
Libor USD 3M	1.25	(0.2)	(0.5)	(0.7)

Selected Macroeconomic Data	Dec-19	Nov-19	3Q19	2Q19
Real GDP (YoY %)	N/A	4.97	5.02	5.05
CPI (YoY %)	2.68	2.68	3.39	3.28
Core CPI (YoY %)	2.88	2.88	3.32	3.25
BI Net Foreign Reserve (USD bn)	131.70	129.18	124.33	123.80
BI 7 Days Reverse Repo (%)	5.00	5.00	5.25	6.00
Car Sales (thousand units)	N/A	273.37	272.49	227.71
Motorcycle Sales (mn units)	N/A	N/A	N/A	N/A

INFORMASI PENTING


Eastspring Investments Indonesia

Eastspring Investments adalah perusahaan manajer investasi bagian dari grup Prudential plc (UK) di Asia. Kami adalah salah satu dari perusahaan manajer investasi terbesar di Asia, beroperasi di 11 negara Asia dengan 3000 karyawan dan jumlah dana kelolaan sekitar USD 216 miliar per 30 Juni 2019. Eastspring Investments Indonesia adalah Lembaga Manajer Investasi yang telah memiliki izin usaha, terdaftar dan diawasi oleh Otoritas Jasa Keuangan. Saat ini Eastspring Investments Indonesia adalah salah satu perusahaan manajer investasi terbesar di Indonesia dengan dana kelolaan sekitar Rp 92,08 triliun per 30 Desember 2019. Didukung oleh para profesional yang handal dan berpengalaman di bidang manajemen investasi dan reksa dana, Eastspring Investments Indonesia berkomitmen penuh menyediakan layanan keuangan berkualitas untuk memenuhi beragam kebutuhan investasi Anda.

Disclaimer

Dokumen ini hanya digunakan sebagai sumber informasi dan tidak diperbolehkan untuk diterbitkan, diedarkan, dicetak ulang, atau didistribusikan baik sebagian ataupun secara keseluruhan kepada pihak lain manapun tanpa persetujuan tertulis dari PT Eastspring Investments Indonesia. Isi dari dokumen ini tidak boleh ditafsirkan sebagai suatu bentuk penawaran atau permintaan untuk pembayaran, pembelian atau penjualan dari setiap jenis Efek yang disebutkan di dalam dokumen ini. Meskipun kami telah melakukan segala tindakan yang dibutuhkan untuk memastikan bahwa informasi yang ada dalam dokumen ini adalah tidak keliru ataupun tidak salah pada saat penerbitannya, kami tidak bisa menjamin keakuratan dan kelengkapan informasi dalam dokumen ini. Perubahan terhadap setiap pendapat dan perkiraan yang terdapat dalam dokumen ini dapat dilakukan kapanpun tanpa pemberitahuan tertulis terlebih dahulu. Para investor disarankan untuk meminta nasehat terlebih dahulu dari penasihat keuangannya sebelum berkomitmen melakukan investasi pada unit penyertaan dari setiap produk keuangan kami. PT Eastspring Investments Indonesia dan seluruh pihak terkait dan perusahaan terafiliasinya beserta seluruh direksi dan karyawannya, bisa mempunyai kepemilikan atas Efek yang disebutkan dalam dokumen ini dan bisa juga melakukan atau berencana untuk melakukan perdagangan dan pemberian jasa investasi kepada perusahaan-perusahaan yang Efeknya disebutkan dalam dokumen ini dan juga kepada pihak-pihak lainnya. Seluruh grafik dan gambar yang ditampilkan hanya digunakan untuk maksud ilustrasi. Kinerja masa lalu tidak bisa dijadikan sebagai indikasi untuk kinerja masa depan. Seluruh prediksi, perkiraan, atau ramalan pada kondisi ekonomi, pasar modal atau kecenderungan ekonomi yang terjadi pada pasar tidak bisa dijadikan sebagai indikasi untuk masa depan atau kemungkinan kinerja PT Eastspring Investments Indonesia atau setiap produk yang dikelola oleh PT Eastspring Investments Indonesia. Nilai dan setiap penghasilan yang dicatat sebagai imbal hasil dari investasi yang dilakukan, apabila ada, dapat mengalami penurunan ataupun kenaikan. Nilai dan setiap penghasilan yang dicatat sebagai imbal hasil dari investasi yang dilakukan, apabila ada, dapat mengalami penurunan ataupun kenaikan. Suatu investasi mengandung risiko investasi, termasuk kemungkinan hilangnya jumlah pokok investasi itu sendiri. PT Eastspring Investments Indonesia merupakan anak perusahaan yang dimiliki seluruhnya oleh Prudential plc yang berkedudukan di Inggris Raya sebagai pemegang saham teratas dalam struktur kepemilikan saham grup perusahaan. PT Eastspring Investments Indonesia dan Prudential plc UK tidak terafiliasi dalam bentuk apapun dengan Prudential Financial, Inc., yang memiliki kedudukan utama di Amerika Serikat atau dengan Prudential Assurance Company, anak perusahaan M&G plc (sebuah perusahaan gabungan di Inggris Raya).



A member of Prudential plc (UK) 

Informasi lebih lanjut hubungi:

PT Eastspring Investments Indonesia

Prudential Tower Lantai 23

Jl. Jend. Sudirman Kav. 79, Jakarta 12910

Telepon: +(62 21) 2924 5555

Fax: +(62 21) 2924 5566

eastspring.co.id

