

# 日本公司 五大優勢

投資於具多方面吸引力的股票市場。

## 1. 全球現金最充裕的公司

資產負債表淨現金為正值<sup>1</sup>

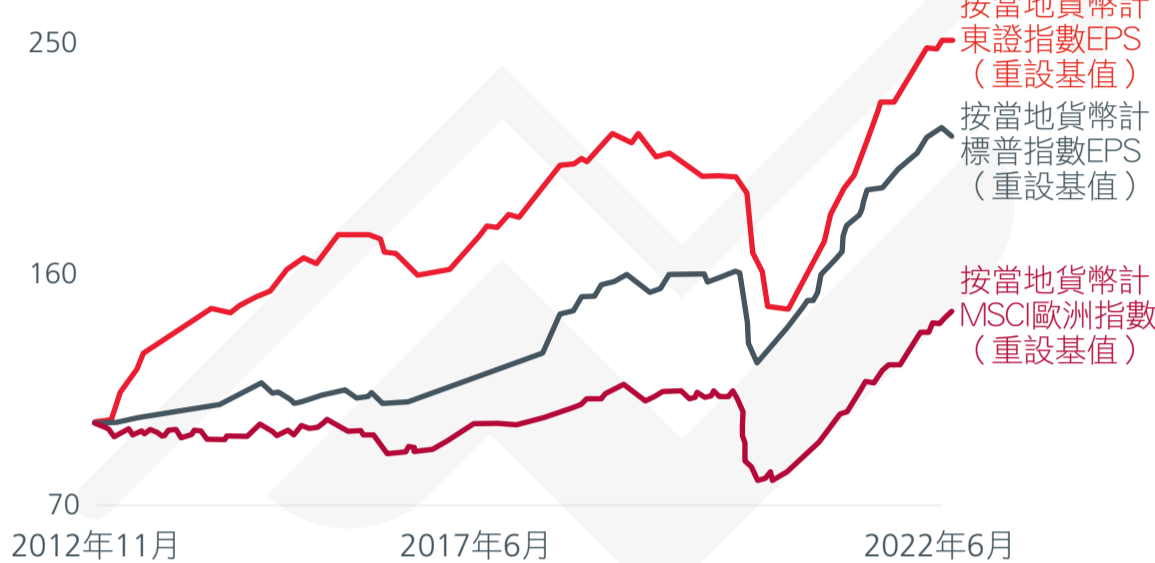
日本  
**58.1%**

美國  
**23.1%**

歐洲  
**19.6%**

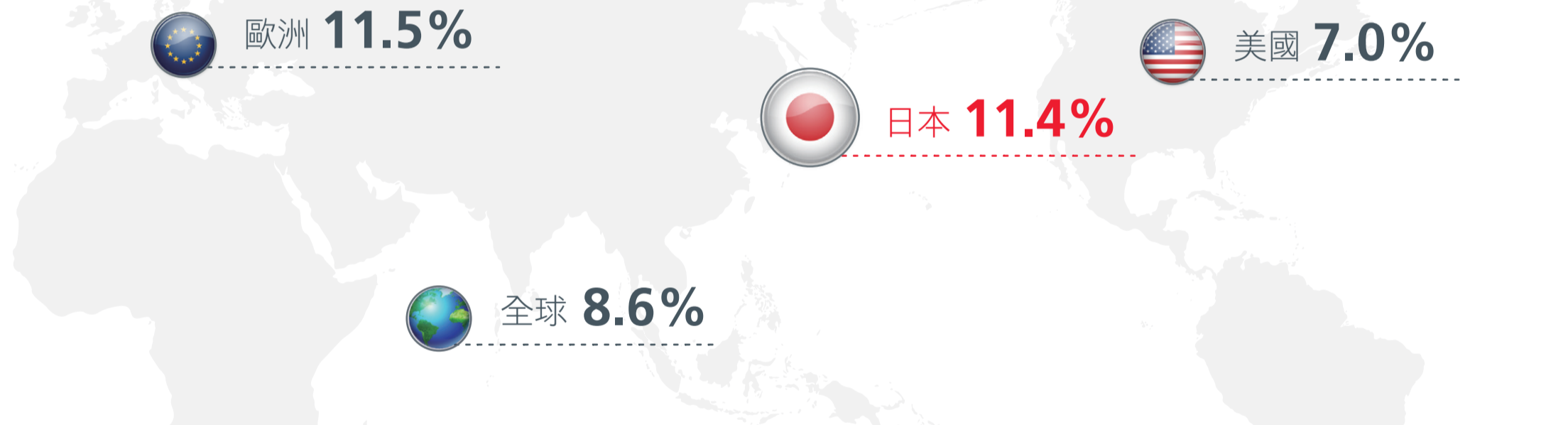


## 2. 近年盈利持續穩健<sup>2</sup>



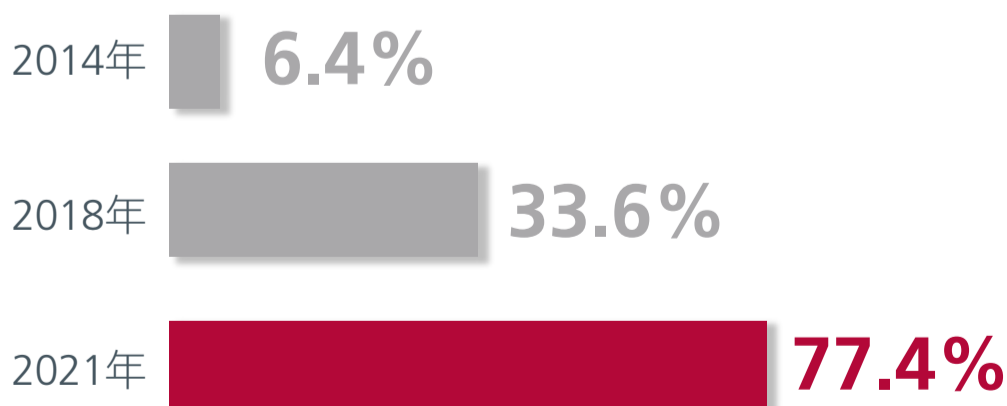
## 3. 市場價格尚未反映具吸引力的現金盈利收益率

日本的現金盈利收益率(%)高於美國，與歐洲相若<sup>3</sup>

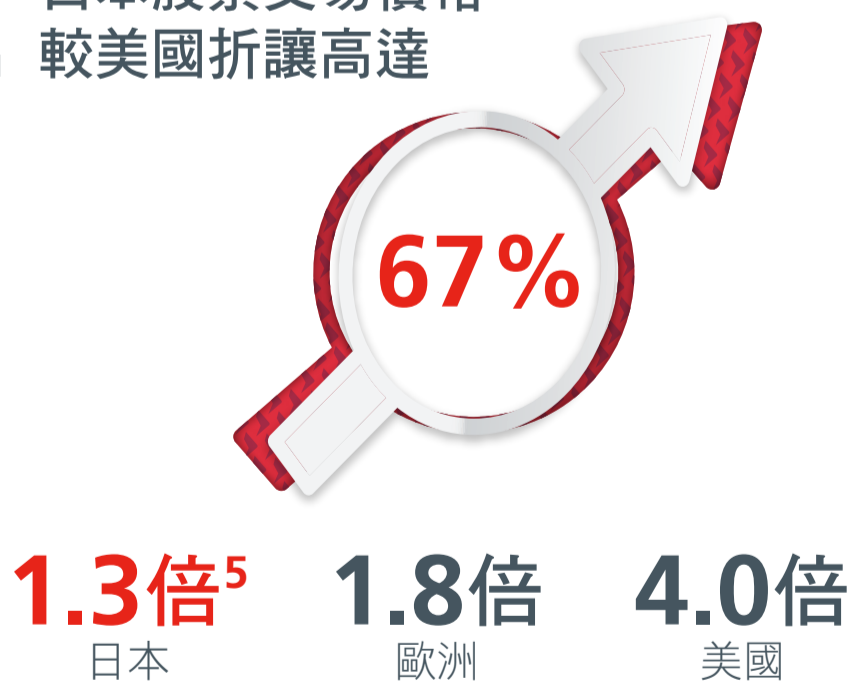


## 4. 持續企業管治革新令公司更精幹、高效

公司董事會中獨立董事比例提升<sup>4</sup>



## 5. 日本股票交易價格較美國折讓高達



瀏覽更多詳情

如欲了解更多關於投資於日本市場的理由，請點擊[此處](#)參閱我們的文章。

<sup>1</sup>日本（東證指數）、美國及歐洲（MSCI指數）等指數中的「現金充裕」公司數據來自野村，截至2022年8月15日。公司比率為淨現金為正值的公司數目除以指數成分的公司數目。<sup>2</sup>中信里昂、彭博，截至2022年8月4日，EPS：每股盈利。<sup>3</sup>瀚亞投資、IBES MSCI指數、Refinitiv Datastream，截至2022年7月29日。所述指數不受管理，不可直接投資。所用指數：MSCI日本指數、MSCI歐洲指數、MSCI AC世界指數、MSCI美國指數。<sup>4</sup>「獨董比例提升」：野村及彭博，截至2022年8月15日。範圍涵蓋東證指數。基於公司及彭博數據。（\*獨立董事佔三分之一或以上的東證指數公司比例。）<sup>5</sup>基於彭博、MSCI、瀚亞投資發佈的市賬率，2022年9月。